

ZOZOT

TRENDS

TONON / TRENDS
made in Italy www.tononitalia.com

INDICE COLLEZIONI COLLECTIONS INDEX	p 5	1 INNOVATIVE MATERIALS	p 20
LA FILOSOFIA TONON TONON PHILOSOPHY	p 9	2 STEEL + CANTILEVER	p 120
COMUNICAZIONE E MARKETING COMMUNICATION AND MARKETING	p 15	3 SOFT SEATING	p 200
PROGETTI D'AUTORE DESIGNER CREATIONS	p 17	4 MODERN WOOD	p 354
PRODOTTI SU MISURA CUSTOMIZED PRODUCTS	p 19	5 TABLES	p 444
		6 COFFEE TABLES	p 484
		7 FURNISHINGS	p 502
		8 CONTRACT REFERENCES	p 514

1 INNOVATIVE MATERIALS	2 STEEL+ CANTILEVER	3 SOFT SEATING	4 MODERN WOOD	5 TABLES	6 COFFEE TABLES	7 FURNISHINGS	8 CONTRACT REFERENCES
004 Jonathan 30 p 23	147 Lili p 123	196 Twist p 203	004 Jonathan 30 Wood p 357	812 Pit p 446	769 Diamonds p 486	667 Mondrian p 504	p 514
907 Up-chair p 27	945 Shell p 133	069 He p 211	284 Pit p 361	817 Function p 448	232 Time p 488	641 Prisma shelf p 508	
904 Step p 55	941 Ensemble Steel p 139	053 Shape p 219	648 Challenge p 373	843 Salt&pepper p 452	851 Frame p 490	604 Prisma lamp p 510	
902 Concept p 71	325 Fresh p 143	049 Antheia p 229	290 Sella p 379	829 Twister p 456	456 Take away p 492	504 Twisty p 512	
918 Nine Eighteen p 81	955 Gamma p 147	041 Diantha p 235	151 Miss p 393	232 Time p 458	292 Sella p 493		
905 Structure p 89	968 My Style p 151	048 Club p 239	140 Tendence p 397	849 U.Table p 460	901 Wave p 494		
703 Exagon p 99	912 Brand p 155	044 Fusion p 245	941 Ensemble wood p 403	869 Ellisse p 464	945 Shells p 495		
956 Sundance p 103	972 Slimswing p 163	045 Lady p 249	376 Bella p 409	838-839 p 468	937 Player p 496		
957 Sunrise p 109	911 Symbol p 167	057 Crystal p 253	181 Euthalia p 415	870 p 470	498 Madame p 498		
947 Sunset p 115	980 Breeze p 173	058 Crystal too p 253	661 Timeless p 419	292 Sella p 471	372 Charming p 499		
	964-967-985 Swing p 177	056 Join me p 261	109 Barley p 423	868 p 474	758 Money penny p 500		
	944 Cosy p 185	046 Question Mark p 265		223 Lord Gerrit p 480	318 Episodes p 501		
	921 Flow p 191	067 She p 277					
	039-971 Wine p 195	066 Sphere p 283	A DIFFERENT WAY OF SEATING				
		064 Matchball p 287	p 437				
		061 Stage p 293					
		094 Poppy p 299					
		901 Wave p 305					
		054 Leaf p 319					
		037 Pyramid p 327					
		059 Heartbreaker p 331					
		031 Feel me p 339					
		063 Fly too p 343					
		095 L'Uovo p 349					

1 >> INNOVATIVE MATERIALS page 20



004 JONATHAN 30 page 23 907 UP-CHAIR page 27 904 STEP page 55 902 CONCEPT page 71 918 NINE EIGHTEEN page 81 905 STRUCTURE page 89 703 EXAGON page 99



031 FEEL ME page 339 063 FLY TOO page 343 095 L'UOVO page 349

4 >> MODERN WOOD page 354



004 JONATHAN 30 WOOD page 357 284 PIT page 361 648 CHALLENGE page 373 290 SELLA page 379



956 SUNDANCE page 103 957 SUNRISE page 109 947 SUNSET page 115

2 >> STEEL + CANTILEVER page 120



147 LILI page 123 945 SHELLS page 133 941 ENSEMBLE STEEL page 139 325 FRESH page 143



151 MISS page 393 140 TENDENCE page 397 941 ENSEMBLE WOOD page 403 376 BELLA page 409 181 EUTHALIA page 415 661 TIMELESS page 419 109 BARLEY page 423

A DIFFERENT WAY OF SEATING page 437



955 GAMMA page 147 968 MY STYLE page 151 912 BRAND page 155 972 SLIMSWING page 163 911 SYMBOL page 167 980 BREEZE page 173 964-967-985 SWING page 177 944 COSY page 185

5 >> TABLES page 444



812 PIT page 446 817 FUNCTION page 448 843 SALT&PEPPER page 452 829 TWISTER page 456 232 TIME page 458 849 U.TABLE page 460 869 ELLISSE page 464



921 FLOW page 191 039-971 WINE page 195 196 TWIST page 203

3 >> SOFT SEATING page 200



069 HE page 211 053 SHAPE page 219 049 ANTHEIA page 229 041 DIANTHA page 235



838-839 page 468 870 page 470 292 SELLA page 471 292 SELLA page 472 868 page 474 223 LORD GERRIT page 480 769 DIAMONDS page 486

6 >> COFFEE TABLES page 484



048 CLUB page 239 044 FUSION page 245 045 LADY page 249 057 CRYSTAL page 253 058 CRYSTAL TOO page 253 056 JOIN ME page 261 046 QUESTION MARK page 265 067 SHE page 277



232 TIME page 488 851 FRAME page 490 456 TAKE AWAY page 492 292 SELLA page 493 901 WAVE page 494 945 SHELLS page 495 937 PLAYER page 496 498 MADAME page 498



066 SPHERE page 283 064 MATCHBALL page 287 061 STAGE page 293 094 POPPY page 299 901 WAVE page 305 054 LEAF page 319 037 PYRAMID page 327 059 HEARTBREAKER page 331



372 CHARMING page 499 758 MONEYPENNY page 500 318 EPISODES page 501

7 >> FURNISHINGS page 503



667 MONDRIAN page 504 641 PRISMA SHELF page 508 604 PRISMA LAMP page 510 504 TWISTY page 512

SEATING PHILOSOPHY

“L’immagine che vedete a fondo pagina è stata presa in occasione di una mia lezione tenuta alla facoltà di Architettura a Kiev qualche tempo fa. È stato per me un momento bellissimo, ovvero quello di avere avuto l’occasione di ripercorrere con gli studenti presenti la storia del design, da Bauhaus al disegno scandinavo degli anni cinquanta, da Memphis al Daily aesthetics del nostro millennio. Ho collegato questo all’influenza culturale che detti movimenti hanno avuto anche nella mia azienda, in termini di design e di materiali e questo è stata una eccellente base di partenza per iniziare una prima discussione insieme. Le informazioni che ho poi dato sui nostri test di controllo qualità, sia sui componenti che sul prodotto finito, di durata, di resistenza all’uso, e di ergonomia sono stati il secondo argomento di confronto. Ho sottolineato poi la grande attenzione che in Tonon diamo ai dettagli. Il dettaglio, che può essere tecnico o di decorazione, va utilizzato sempre con grande attenzione e, come spesso i clienti mi sentono ripetere, la differenza tra un bel prodotto ed uno normale nel nostro settore è una questione di soli pochi millimetri. Ne consegue che l’attività quotidiana di ricerca, la collaborazione con i designer, il confronto continuo con l’ufficio tecnico, il lavoro di staff, la coerenza stilistica, l’attenzione ai costi (e di



conseguenza l'obiettivo di industrializzare al meglio ogni singolo componente) sono tutti elementi del nostro sforzo quotidiano per raggiungere il massimo della qualità. Tutto questo può essere ottenuto solo come risultato di sintesi di tutti i fattori sopra indicati".

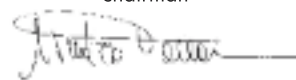
"The picture shown in the previous page as been taken when I lectured some time ago at the Kiev Architectural University. I had the opportunity to go over the history of design, from Bauhaus to the influence of the Scandinavian design of the fifties, from Memphis to the daily aesthetics of the present millennium. Connecting this to the cultural influences these movements had also in my company, in terms of design and materials, this was an excellent background to start a discussion. The information I gave them about our quality, endurance and ergonomic tests were also a matter for discussion.

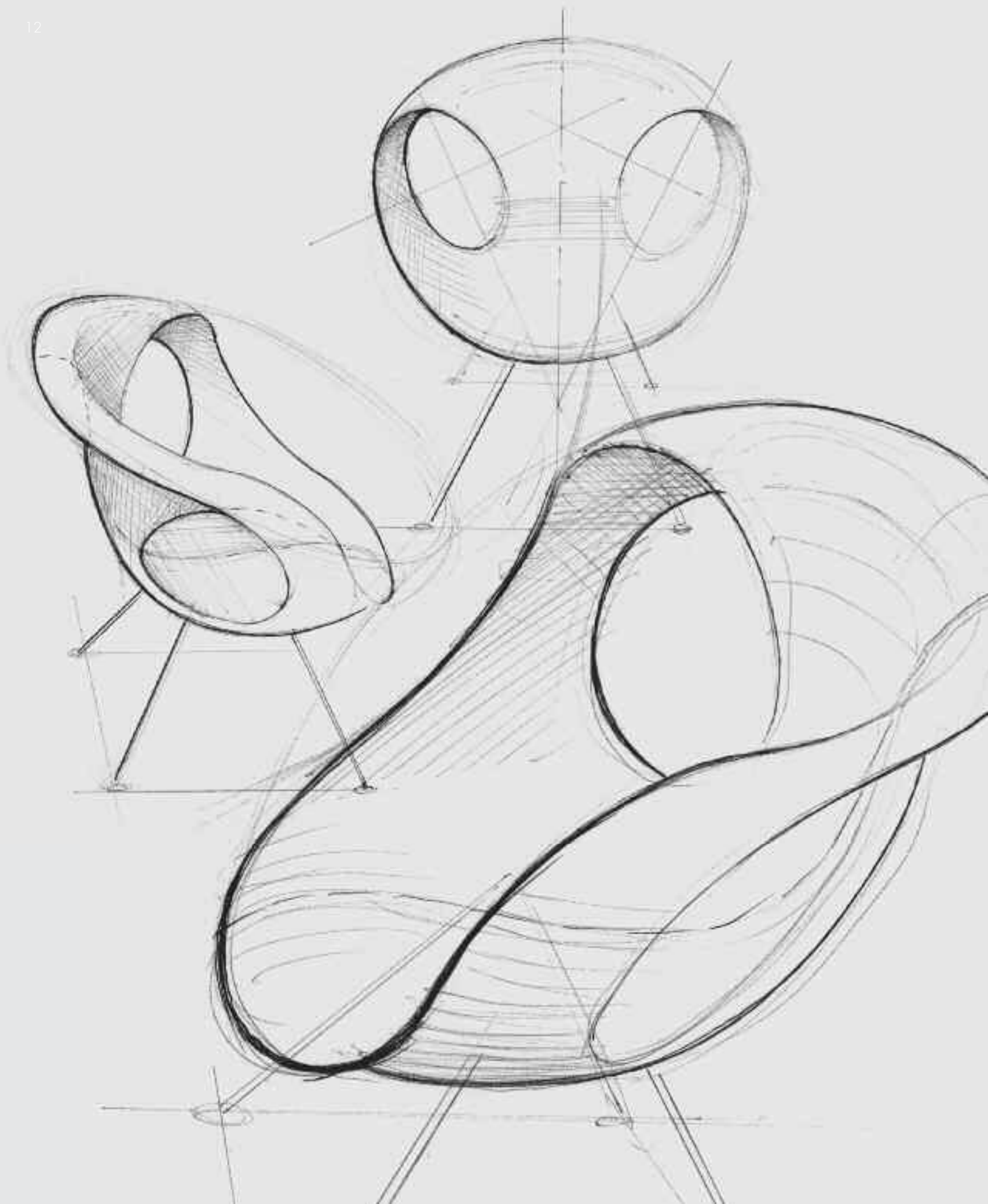
Finally I emphasized the huge importance we give to each detail.

It can be technical or decorative but always it has to be used with great care.

As I often reiterate to our customers, the difference between a great product and a ordinary one, in our sector, is the detail. It follows that the daily research activity, the cooperation with the designers, the comparison with the technical department, the team working, the stylistic consistency, the attention to the costs and consequently the aim of industrializing in the best way every single component, are all elements of our daily effort to achieve the maximum in quality. All this can only be achieved as a result of working within these elements".

Sandro Tonon
chairman



Tonon é dal 1926 un marchio affermato nel settore delle sedute, sinonimo di "made in Italy", design, qualità. Caratteristiche che arrivano da lontano: le origini risalgono agli anni 20, anni di scrupoloso e creativo artigianato. Anche con l'industrializzazione degli anni cinquanta non venne mai meno il "piacere del pensare e del fare".

L'oggi di Tonon si basa sulla ricerca e sulla sperimentazione, su fattori culturali e di marketing, su nuovi materiali e nuove tecnologie. Il tutto con cuore artigianale e mente imprenditoriale, in un mix che assicuri una vita migliore quando siamo seduti in relax o attorno ad un tavolo.

Comuni denominatori dei prodotti Tonon sono la capacità arredativa e la loro perfetta ergonomia.

Siano questi di concezione romantica o di memoria piuttosto che di innovativo design o di pura tendenza, sono sempre proposte originali, mai banali, connotate da una tecnologia forte ed evoluta.

Prodotti pensati e destinati a mercati e culture internazionali, a stili di vita e quotidianità tra loro anche molto diversi.

Since 1926 Tonon has continued to be a well-known brand in the world of seating, reliable and synonymous with design and quality "made in Italy". Characterizing features that come from the past: their origins date back to the twenties, include years of careful and creative manufacturing.

Even after the industrialization of the fifties, the pleasure of "thinking and making" never stopped. Tonon today bases itself on research and development, on new materials and technologies; but with a craftsman's heart and an industrial mind, a combination ensuring a better life when seated, either relaxing or around a table. Tonon products have the great ability to enhance interior decoration.

Even when romantic or classic rather than innovative or trendy, they are always original proposals with a contemporary idea and combined with innovative technology.

Products for international markets, with different cultures and living styles, made equal by good taste, sensitivity and elegance.



1926

>>



1943

>>



1950



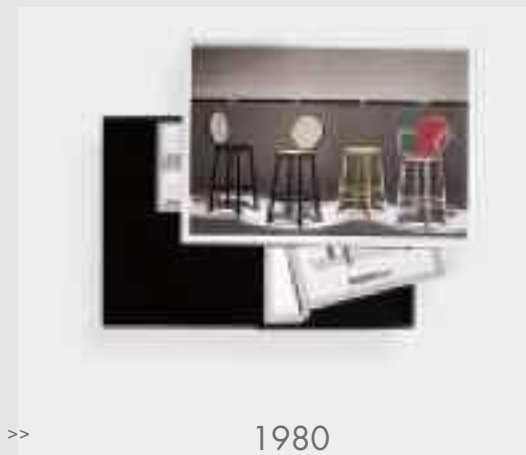
1961

>>



1970

>>



1980



2003

>>



2005

>>



2007

COMUNICAZIONE E MARKETING

COMMUNICATION
AND MARKETING





Thomas Althaus

G. Assmann
A. Kleene

Martin Ballendat

Demackerdesign

Fabio Di Bartolomei

2C Works

David Fox

Guggenbichler design



Stefan Heiliger

Christian Heimberger

Jackie Choi design


Karsten Weigel

Tom Kelley

Lepper Schmidt Sommerlade

Alexander Lorenz

Peter Maly



Maly Hoffmann Kahleyss

Mutschler Winkler

Paolo Nava

Davide Negri

Matteo Nunziati

Wally Paal

Franco Poli

Renzler.Jahnz. Partner



Isabelle Rigal

Mac Stopa

Veit Streitenberger

Oscar Tusquets Blanca

Stefan Veit


Wiege

PROGETTI D'AUTORE

DESIGNER CREATIONS

Prodotti d'autore: firme importanti del design internazionale che studiano e propongono nuovi progetti per l'arredamento. Sono designers che collaborano stabilmente con Tonon, professionisti di fama e capacità riconosciute, di grande sensibilità estetica e funzionale, capaci di proposte innovative e concrete ad un tempo. In armonia con la dichiarata filosofia Tonon: proporsi ad un mercato internazionale in modo esclusivo.

Designer's products: important international architects study proposing new designs for furnishing domestic, commercial and leisure interiors. They are designers who cooperate permanently with Tonon. Professional people with recognized reputations and skills, of great aesthetic and functional sensitivity capable of innovative and practical proposals at the same time. In harmony with the declared Tonon philosophy: to present itself to an international market in an exclusive and dedicated way.



PRODOTTI SU MISURA

CUSTOMIZED PRODUCTS

Parallelamente all'organizzazione della filiera produttiva, opera in Tonon una squadra che risponde alla continua e crescente domanda di prodotti su misura, in particolare nel settore dell'ospitalità (dell'hotellerie, dell'accoglienza). Tonon è in grado di collaborare efficacemente con le aziende committenti e con gli studi di progettazione d'interni ideando e realizzando variabili di prodotto sia in termini di misure che di caratteristiche di forma e di funzione: un sicuro contributo alla razionalità e alla personalità dell'abitare contemporaneo.

In parallel to the organization of the production chain, in Tonon works a team which responds to the continuous and increasing demand of customized products, especially in the horeca business (hotels, restaurants, cafeterias). Tonon is able to collaborate efficiently with the customers and with the design studios creating new product versions, both in dimensions and in structure or purpose characteristics. This is surely a contribution to the rationality and to the personality of the contemporary living style.



INNOVATIVE MATERIALS

004 Jonathan 30	p 23
907 Up-chair	p 27
904 Step	p 55
902 Concept	p 71
918 Nine Eighteen	p 81
905 Structure	p 89
703 Exagon	p 99
956 Sundance	p 103
957 Sunrise	p 109
947 Sunset	p 115

004 JONATHAN 30

Design Paolo Nava





Jonathan 30 è la nuova versione del modello Jonathan creata da Paolo Nava 30 anni fa. I due ovali sono costituiti da un telaio autoportante schiumato in gomma integrale colorata e sono uniti da un elemento in pressofusione di alluminio. Le forme organiche dello schienale e del sedile si adattano perfettamente al corpo ed il materiale integrale trasmette una piacevole sensazione di morbidezza che dona alla seduta il massimo comfort. La scocca è fornibile in 12 diversi colori. L'elegante base a 4 gambe in legno massello è disponibile in noce americano o rovere.

Jonathan 30 is the new version of the Jonathan model designed by Paolo Nava 30 years ago. The two ovals are made of a self supporting frame padded with coloured integral foam and are linked with a die-cast aluminium joint. The organic shapes of seat and back fit perfectly the body and the integral foam transmits a pleasant sensation of softness giving the utmost comfort to the seat. The shell is supplied in 12 different colours. The elegant 4-leg base in solid wood is available in American walnut or oak.



004.01

Informazioni tecniche / Technical info

		H	h	h	H	H	H	Kg	☒	CBM
004.01	Sedia con gambe in legno Chair wooden legs	87	52	39	52	47	-	10.5	x1	0.334
004.21	Sedia in legno Chair in wood	87	52	39	52	47	-	6.0	x1	0.334



- Colori dell'integrale
Integral foam colours
- X01
 - X03
 - X02
 - X07
 - X06
 - X04
 - X05
 - X08
 - X09
 - X10
 - X15
 - X16



004.21

907 UP-CHAIR

Design Martin Ballendat



Prodotto di tendenza, dalle forme organiche. La scocca è in *Freeform advanced*, schiumato integrale disponibile in 12 colori. Le gambe in metallo sono disponibili in acciaio cromato opaco o lucido e in legno. Base a colonna in acciaio cromato lucido, verniciato bianco o nero. Una versione sofisticata è l'Up-chair leather. Disponibile con 4 gambe in metallo o con 4 gambe in legno.

Up-Chair is a technical, fresh and innovative product with organic shapes. The comfortableness is achieved thanks to an innovative shell manufacturing process. The new material is called *Freeform advanced*, an integral solid-coloured foam. The shell is available in 12 fresh colours, the metal legs are available both in mat or polished chrome finish, as well as in wood, the column version is available in polished chrome, white or black lacquered steel. A more sophisticated version is the Up-chair leather. Available with two different bases, 4 metal or 4 wooden legs.

Informazioni tecniche / Technical info

			H	h	h	H	H	H	Kg	☒	CBM
907.01	Poltroncina con gambe in metallo Small armchair with metal legs		82	57	40	63	47	-	10	x1	0.404
907.03	Poltroncina con gambe in metallo Small armchair with metal legs	☒	82	57	40	63	47	-	10	x1	0.404
907.05	Poltroncina con gambe in metallo Small armchair with metal legs	☒	82	57	40	63	47	-	10	x1	0.404
907.11	Poltroncina con gambe in legno Small armchair with wooden legs		82	57	40	63	47	-	10	x1	0.404
907.13	Poltroncina con gambe in legno Small armchair with wooden legs	☒	82	57	40	63	47	-	10	x1	0.404
907.15	Poltroncina con gambe in legno Small armchair with wooden legs	☒	82	57	40	63	47	-	10	x1	0.404
907.73/74	Poltroncina con colonna centrale Small armchair with central column	☒	80	57	40	63	46	-	14.5	x1	0.404
907.21	Poltroncina in pelle e gambe in metallo Small armchair, leather and metal legs		82	59	42	60	47	-	7.5	x1	0.404
907.31	Poltroncina in pelle e gambe in legno Small armchair, leather and wooden legs		82	59	42	60	47	-	7.5	x1	0.404
907.61	Poltroncina con ruote Small armchair with castors		81	57	40	63	46	-	10	x1	0.404
907.41	Sgabello con 4 gambe Barstool with 4 legs		99	48	37	55	78	-	12	x1	0.395
907.42	Sgabello con 4 gambe Counter stool with 4 legs		86	48	37	55	65	-	11.5	x1	0.395
907.51	Sgabello con colonna centrale regolabile Barstool with adjustable central column	☒ ↑ ↓	81-106	48	37	55	60/85	-	19	x1	0.334



907.15 ☒
907.11 ☒
907.13 ☒

907.01
907.03 ☒
907.05 ☒

907.31

907.21

907.41

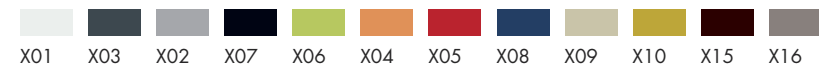
907.51 ☒

907.73 ☒
907.74 ☒

907.61

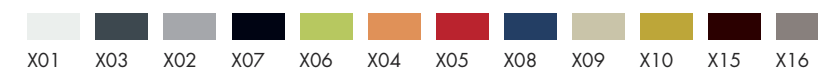


Colori dell'integrale
Skin injected foam colours





Colori dell'integrale
Skin injected foam colours







907.40
Cushion





907.31







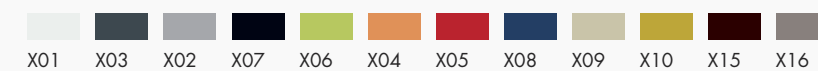




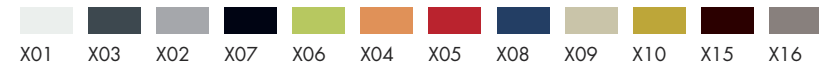
907.73 Cromato lucido / Polished chrome steel

907.74 Acciaio bianco o nero / White or black lacquered steel

Colori dell'integrale
Skin injected foam colours



Colori dell'integrale
Skin injected foam colours



Colori dell'integrale
Integral foam colours



907.41 Barstool
907.42 Counter stool

907.51 ↻ ↓ Barstool



904 STEP

Design Mac Stopa



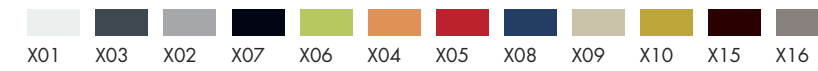
La scocca dalla forma organica è composta da un telaio autoportante, schiumato in gomma integrale poliuretanic a bassa densità e colorata in pasta. La scocca é fornibile in 12 colori. Il fusto è disponibile con gambe in metallo o in metallo ricoperto da legno massello.

Of classics inspired and reinterpreted The organic shape in low density integral polyurethane foam fits perfectly the body, offering a pleasant sensation of softness with the utmost comfort in seating. This shells is offered in 12 beautiful colours. Its attractive 4-leg base is available in metal or with wooden legs.


Informazioni tecniche / Technical info

		h	h	h	h	h	h	Kg	☒	CBM
904.01	Sedia con gambe in metallo Chair with metal legs	86	54	40	53	47	-	11	x1	0.334
904.11	Sedia con gambe in legno Chair with wooden legs	86	54	40	53	47	-	10.5	x1	0.334

Colori dell'integrale
Integral foam colours



904.11

904.01



904.11










904.01



902 CONCEPT

Design Martin Ballendat

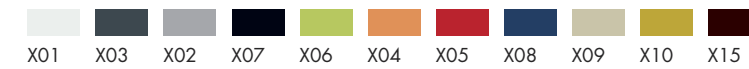


Sedia con gambe in acciaio cromato opaco o lucido, acciaio inox spazzolato o gambe rivestite in legno. Scocca disponibile in 11 colori di schiumato integrale. Sgabello con colonna centrale in metallo cromato opaco, con seduta girevole e regolabile in altezza.

Chair with legs in polish or matt chrome steel with legs in brushed stainless steel or wooden legs. Shell in skin injected foam 11 standard colours. The stool with central column in matt chrome finish is height-adjustable and has a swivel seat.

Informazioni tecniche / Technical info

		h	h	h	h	h	h	Kg	☒	CBM
902.01/05	Sedia con gambe in metallo Chair with metal legs	83	58	42	55	46	-	11	x1	0.334
902.11	Sedia con gambe in legno Chair with wooden legs	83	58	42	55	46	-	11	x1	0.334
902.41	Sgabello Barstool	103/123	58	42	55	65/85	-	29	x1	0.395

Colori dell'integrale
Integral foam colours

902.11

902.01

902.41

Ⓐ In Österreich Exklusivmodell





General Motors - Bahrain



902.01



General Motors - Bahrain



918
NINE EIGHTEEN

Design Fabio Di Bartolomei



Scocca in integrale morbido *Freeform*, materiale a bassa densità gradevole al tatto che presenta resistenza meccanica molto elevata e particolare elasticità. Le gambe, in acciaio satinato, permettono un uso in esterni, al coperto.

The shell of the Nine eighteen chair is produced in soft integral foam called Freeform. This new lowdensity integral material, gives the product a soft and nice touch sensation. Freeform has a high resistance thanks to it's natural elasticity. It also scrath proof. The legs of the chair are in matt stainless steel, that gives the possibility of an outdoor use under a roof.



(A) In Österreich Exklusivmodell

918.11

Informazioni tecniche / Technical info

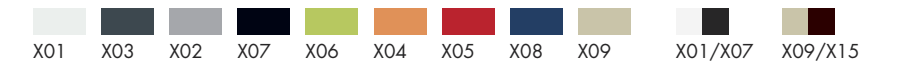
		H	h	H	h	H	h	Kg	☒	CBM
918.01	Sedia Chair	81	55	41	46	46	-	6.8	x1	0.307
918.02	Sedia bicolore Chair bicolour	81	55	41	46	46	-	6.8	x1	0.307
918.11	Sedia con gambe in legno Chair with wooden legs	81	55	41	46	46	-	6.8	x1	0.307
918.12	Sedia con gambe in legno / bicolore Chair with wooden legs / bicolour	81	55	41	46	46	-	6.8	x1	0.307
918.41	Sgabello Barstool	111	57	41	47	76	-	10.5	x1	0.431

Nomination for



interior innovation
award cologne 2007

Colori dell'integrale
Integral foam colours



918.01



918.02

Bi-colour: black/white - sand/brown



918.41



Novotel Grand Place, Brussels - Belgium





905 STRUCTURE

Design Mac Stopa



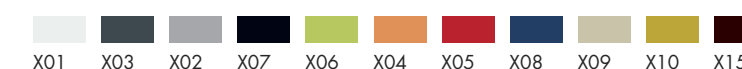
Materiale innovativo e design 3-D per la scocca organica in schiuma poliuretanicca integrale a densità media, permette di ottenere una struttura interna semiportante. Il disegno tridimensionale è a forma di diamante nella parte esterna. La parte interna della scocca, liscia, si adatta alla forma del corpo e fornisce una piacevole sensazione di morbidezza. La scocca è disponibile in 11 colori standard. La base a quattro gambe può essere fornita in acciaio cromato o cromo satinato. Un'ulteriore variante è il modello con gambe in legno massello.

The Structure organic shaped shell is manufactured in low-density integral polyurethane foam with inner frame in steel. The three-dimensions design of the external part, shaped like a diamond, gives the product a particular touch. The inner plane part of the shell fits perfectly the body shape, with a pleasant sensation of softness and comfort. The shells is offered in 11 colours. The attractive 4-leg base is available in chromed or matt chromed steel. An additional version is available with elegant solid wooden legs.


Informazioni tecniche / Technical info

		H	h	h	H	H	Kg	☒	CBM	
905.01/03/05	Poltrona con gambe in metallo Armchair with metal legs	80	55	40	61	45	66/80	12.5	x1	0.404
905.11/13/15	Poltrona con gambe in legno Armchair with wooden legs	80	55	40	61	45	66/80	12.5	x1	0.404

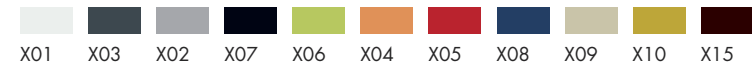

 reddot design award
winner 2013

 Colori dell'integrale
Skin injected foam colours


905.11

905.01

Colori dell'integrale
Skin injected foam colours



905.11

905.11

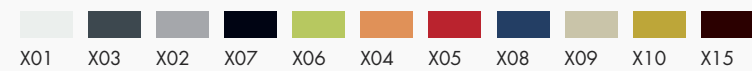
905.15

905.13






Colori dell'integrale
Skin injected foam colours



703 EXAGON




Design Franco Poli



L'importanza del progetto risiede nell'innovativo materiale plastico, *poliuretano tech*, che coniuga leggerezza ed elasticità ad una superficie morbida al tatto. Assolutamente originali le decorazioni dello schienale e della seduta in 3-D.

Its distinctive feature, which is going to characterize other designs in the future, is represented by the innovative material tech-polyurethane, adding lightness and elasticity to the warmth and softness of the surface. The 3D decorations in the back and on the seat, make this product really special.

Informazioni tecniche / Technical info

		H	h	h	H	H	Kg	☐	CBM		
703.01		Lounge - cromato lucido Lounge - polished chrome	80	68	40	80	42	-	9	x1	0.585
703.73		Lounge - cromato lucido Lounge - polished chrome	83	61	40	80	45	-	8.5	x1	0.585
703.74		Lounge - bianco o nero laccato Lounge - white or black lacquered	83	61	40	80	45	-	8.5	x1	0.585

bio.

biennale
internazionale
dell'artigianato
biennale di
industrial
design



GOOD DESIGN



956 SUNDANCE

Design Stefan Heiliger



Poltrona per esterni ed interni in polietilene: Sundance può essere utilizzata in qualsiasi zona dell'abitare con eccellenti risultati. Si può avere in 5 diversi colori, disponibili a magazzino, o in altri 3, di tendenza, disponibili a richiesta.

Indoor and outdoor: in both areas sundance can be used with excellent results. It is particularly attractive thanks to its straight lines and its extravagant design. Available in 5 stock colours and 3 additional non-stock colours on request.



Informazioni tecniche / Technical info

			H	h	h	H	H	Kg	☐	CBM	
956.01	Poltrona - polietilene Armchair - polyethylene	♻️ ♻️ ⚓	73	61	40	61	41	61/73	10.5	x1	0.348
956.71	Cuffia in cotone sfoderabile Removable cover in cotton										

Colori standard
Standard colours



Per quantitativi superiori a 30 pezzi le scocche sono fornibili nei colori:
For orders over 30 pieces shells available also in colours:



956.01



956.01 956.71



Restaurant Oliveto - Bahrain

957 SUNRISE

Design Fabio Di Bartolomei



Sunrise, seduta in polietilene per interni e per esterni, è caratterizzata da un morbido e funzionale design e da un comfort accentuato. Disponibile in 2 colori, a magazzino, o in altri 6, di tendenza, disponibili a richiesta.

Sunrise is special for any lifestyle. Its fluent and light design attracts much attention. The high level of comfort of this armchair is very convincing. Available in 2 stock colours and 6 additional non-stock colours on request.



Informazioni tecniche / Technical info

					H	h	h	H	H	H	Kg	☒	CBM
957.01	Poltrona Armchair	Polietilene Polyethylene	♻️ ♻️ ⚓		74	61	44	65	43	74	12	x1	0.348
957.71	Cuffia in cotone sfoderabile Removable cover in cotton												

Colori standard
Standard colours



Per quantitativi superiori a 30 pezzi le scocche sono fornibili nei colori:
For orders over 30 pieces shells available also in colours:




957.01 957.71

957.01



947 SUNSET

Design Guggenbichlerdesign



Sunset, poltrona in polietilene, dona colore agli ambienti. Il contrasto tra le linee curve e la leggera affusolatura personalizza la poltroncina. Disponibile in 2 colori, a magazzino, o in altri 6, di tendenza, disponibili a richiesta.

Whether in the living room or on the patio sunset adds pleasant colours to your life. Contrasting curved lines and tapered shape render this armchair most distinctive. Available in 2 stock colours and 6 additional non-stock colours on request.



Informazioni tecniche / Technical info

			h	h	h	h	h	h	Kg	☒	CBM
947.01	Poltrona Armchair	Polietilene Polyethylene	73	62	40	66	42	51/56	10	x1	0.348

Colori standard
Standard colours



Per quantitativi superiori a 30 pezzi le scocche sono fornibili nei colori:
For orders over 30 pieces shells available also in colours:







STEEL + CANTILEVER

147 Lili	p 123
945 Shell	p 133
941 Ensemble Steel	p 139
325 Fresh	p 143
955 Gamma	p 147
968 My Style	p 151
912 Brand	p 155
972 Slimswing	p 163
911 Symbol	p 167
980 Breeze	p 173
964-967-985 Swing	p 177
944 Cosy	p 185
921 Flow	p 191
039-971 Wine	p 195

147
LILI

Design Veit Streitenberger

BRAND OF PROTOTIPO 2010



Il comfort di seduta si abbina all'apparente esilità del fusto in tondino d'acciaio cromato. La scocca è in compensato di faggio, l'imbottitura in poliuretano espanso.

This model offers exceptionally sturdy and comfortable seating perfectly matched with an apparently slender base. As a result, this chair possesses a unique and original classic modern elegance. Lili is suitable for many areas in public spaces.


Informazioni tecniche / Technical info

		H	h	h	h	H	H	Kg	☒	CBM
147.01	Poltroncina Armchair	81	61	38	54	46	66-81	10	x1	0.290
147.03	Poltroncina Armchair	81	61	38	54	46	61-81	10	x1	0.290





La Société du Cochon, Helsinki - Finland



Boulangerie Branchée - France



Carla G. - Udine - Italy



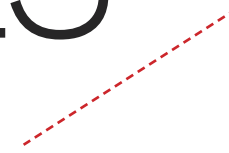
147.03



Ibis Hotel - Germany

945 SHELLS

Design Martin Ballendat



Design avvolgente per questo ormai classico modello Tonon. Schienale in maglia nera o sabbia. Sedile imbottito, base in acciaio cromato lucido o opaco. Sistema girevole a 180° con meccanismo di ritorno.

Shell is already a classic in the Tonon collection. Black or sand color knitted back, seat upholstered, base in chrome or chrome matt. 180° swivel with self return mechanism.

Informazioni tecniche / Technical info

		H	h	h	H	H	H	Kg	☒	CBM
945.01	Poltroncina con maglia nera e gambe in metallo Small armchair with black knitted back and metal legs	79	58	50	60	48	63/79	9.5	x1	0.311
945.11	Poltroncina con maglia sabbia e gambe in metallo Small armchair with sand color knitted back and metal legs	79	58	50	60	48	63/79	9.5	x1	0.311
945.81	Poltroncina con maglia sabbia e gambe in legno Small armchair with sand color knitted back and wooden legs	79	58	50	60	48	63/79	9.5	x1	0.311
945.05	Lounge con maglia nera e gambe in metallo Lounge with black knitted back and metal legs	73	66	50	84	42	65/73	11.2	x1	0.450
945.13	Lounge con maglia sabbia e gambe in metallo Lounge with sand color knitted back and metal legs	73	66	50	84	42	65/73	11.2	x1	0.450



945.01

945.05

945.05

945.13

945.81



945.81



945.11

941 ENSEMBLE STEEL

Design Martin Ballendat



Famiglia di sedute disponibile con gambe in legno oppure in acciaio cromato opaco. Scocca in schiumato, rivestita in tessuto o pelle.

Chair family with legs in wood or in mat chrome steel finish.
Shell in injected foam upholstered with fabric or leather.



Informazioni tecniche / Technical info

		H	h	h	H	H	H	Kg	☒	CBM
941.01	Sedia con gambe in metallo Chair with metal legs	87	59	44	47	48	-	7	x2	0.396
941.11	Poltrona con gambe in metallo Armchair with metal legs	87	59	44	60	48	67	8	x1	0.348
941.02	Sedia con gambe in legno Chair with wooden legs	87	59	44	47	48	-	7	x2	0.396
941.12	Poltrona con gambe in legno Armchair with wooden legs	87	59	44	60	48	67	8	x1	0.348



941.01

941.11

941.02

941.12

325 FRESH

Design Lepper Schmidt Sommerlade



La sedia è impilabile ed ha il fusto in metallo cromato satinato, oltre ad un caratteristico dettaglio in alluminio. Sedile e schienale in massello di legno.

Stacking chair with metal frame in matt chrome finish and detail in aluminium. Seat and backrest in solid wood only.


Informazioni tecniche / Technical info

			H	h	h	H	H	Kg	☒	CBM	
325.01	Sedia Chair	☒ x4	80	51	42	46	46	-	5.5	x2	0.312



955 GAMMA

Design Martin Ballendat



Sedia dalla linea originale, con 3 diverse basi in metallo. Schienale in compensato curvato in legno di faggio o noce americano. Sedile imbottito.

Chair with 3 different metal bases, bent backrest in plywood, in the following veneers: beech or American walnut, upholstered seat.



Informazioni tecniche / Technical info

		H	h	H	h	H	h	Kg	☐	CBM
955.01	Sedia Chair	82	56	49	56	46	-	9.2	x1	0.307
955.02	Sedia Chair	82	56	49	56	46	-	9.2	x1	0.307
955.03	Sedia Chair	82	56	49	56	46	-	9.2	x1	0.307



955.02



955.01



955.03

968 MY STYLE

Design Lepper Schmidt Sommerlade



Fusto in metallo pieno a sezione piatta, cromato opaco.
Schienale in legno massello. Sedile imbottito in tessuto o pelle.

Flat solid steel frame in mat chrome finish.
Back in solid wood. Upholstered set in fabric or leather.



Informazioni tecniche / Technical info

		H	h	h	H	H	Kg	☒	CBM	
968.11	Poltrona Armchair	83	55	45	53	48	68	13.5	x1	0.307



912 BRAND









Design Martin Ballendat

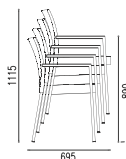


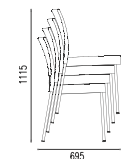

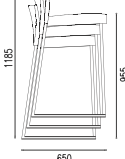



Vasto programma di sedute con fusto in metallo a sezione quadrata, cromato lucido o satinato. L'ampio schienale è disponibile in compensato curvato o imbottito.

Wide range of chairs with square section metal frame available in polished or matt chrome finish. Back in veneered plywood or upholstered.

Informazioni tecniche / Technical info

			h	b	h	h	h	h	Kg	☒	CBM
912.01	Sedia con gambe in metallo e schienale compensato Chair with metal legs and plywood back	 x4	87	57	44	49	47	-	7.2	x2	0.396
912.02	Poltrona con gambe in metallo e schienale compensato Armchair with metal legs and plywood back	 x4	87	57	44	54	47	67	9.2	x2	0.380
912.03	Sedia con base a slitta e schienale compensato Cantilever chair with plywood back		85	57	44	49	47	-	8.2	x2	0.396
912.04	Poltrona con base a slitta e schienale compensato Cantilever armchair with plywood back		85	57	44	54	47	67	10.2	x1	0.334
912.05	Sgabello con schienale compensato Barstool with plywood back	 x4	102	57	44	49	78	-	9.5	x1	0.396
912.06	Sgabello con schienale compensato Counter stool with plywood back	 x4	88	57	44	49	64	-	9.2	x1	0.369
912.11	Sedia con gambe in metallo e schienale imbottito Chair with metal legs and upholstered back	 x4	87	57	44	49	47	-	8.2	x2	0.396
912.12	Poltrona con gambe in metallo e schienale imbottito Armchair with metal legs and upholstered back	 x4	87	57	44	54	47	67	9.8	x2	0.369
912.13	Sedia con base a slitta e schienale imbottito Cantilever chair and upholstered back		85	57	44	49	47	-	8.2	x2	0.396
912.14	Poltrona con base a slitta e schienale imbottito Cantilever armchair with upholstered back		85	57	44	54	47	67	10.2	x1	0.334
912.15	Sgabello con schienale imbottito Barstool with upholstered back	 x4	102	57	44	49	78	-	9.8	x1	0.396
912.16	Sgabello con schienale imbottito Counter stool with upholstered back	 x4	88	57	44	49	64	-	9.5	x1	0.396

912.12 912.13 912.14 912.01 912.05 





Egerner Höfe, Rottach Eggern - Germany

Restaurant Münzwerk Sieg-Carré, Siegen - Germany



Didascalía

972 SLIMSWING

Design Martin Ballendat



Sedie e poltrona con il fusto in acciaio cromato o verniciato in bianco lucido. Sedile in compensato curvato con imbottitura in poliuretano espanso a densità variabile. Schienale in *Polstrong*, poliuretano rigido strutturale, imbottito in tessuto o pelle.

Tubular steel frame with polished chrome or white powder glossy varnished finish.
Plywood curved seat with polyurethane foam padding at variable density.
Back realised in *Polstrong*, self-supporting polyurethane, upholstered in fabric or leather.



972.53



972.63



972.51

Informazioni tecniche / Technical info

		H	h	h	H	H	H	Kg	☐	CBM
972.53 SLIMSWING	Sedia con base a slitta Cantilever chair	87	54	45	49	47	-	9	x2	0.446
972.51 SLIMSWING	Sedia con 4 gambe Chair with 4 legs	87	54	45	49	47	-	7.5	x2	0.396
972.63 SLIMSWING	Poltrona con base a slitta Cantilever armchair	87	57	45	53	47	66	11.5	x1	0.334



911 SYMBOL

Design Lepper Schmidt Sommerlade



Sedia e poltrona con scocca in schiumato e fusto in metallo cromato opaco.
In alternativa con scocca con parte posteriore impiallacciata e imbottita.
Poltrona con bracciolo in alluminio e dettaglio in legno oppure in pelle.

Chair and armchair with injected foam shell, frame in matt chrome metal. Alternatively chair and armchair with shell in plywood, rear back veneered and front side upholstered.
Armchair with arms in polished aluminium, armrest detail in solid wood or in leather.

Informazioni tecniche / Technical info

		H	h	h	H	H	H	Kg	☐	CBM
911.01	Sedia imbottita Chair fully upholstered	91	56	45	49	47	-	9.1	x2	0.446
911.02	Poltrona imbottita, dettaglio bracciolo legno Armchair fully upholstered, detail armrest wood	91	58	45	54	47	66	10.5	x1	0.334
911.12	Poltrona imbottita, dettaglio bracciolo pelle Armchair fully upholstered, detail armrest leather	91	58	45	54	47	66	10.5	x1	0.334
911.03	Sedia con scocca parte posteriore impiallacciata e parte anteriore imbottita Chair with shell rear back veneered and front part upholstered	91	55	39	47	47	-	10.1	x2	0.367
911.13	Poltrona / scocca parte posteriore impiallacciata e parte anteriore imbottita, dettaglio bracciolo legno Armchair / shell rear back veneered and front part upholstered, detail armrest wood	91	55	39	54	47	66	11.5	x1	0.334



911.13

Bracciolo legno
Wood armrest

911.03



911.01

911.02

Bracciolo legno
Wood armrest

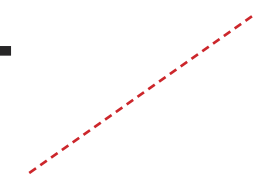
911.12

Bracciolo pelle
Leather armrest



980 BREEZE

Design Lepper Schmidt Sommerlade



Fusto disponibile in acciaio a sezione rettangolare in cromato lucido e opaco. Scocca in poliuretano espanso schiumato a freddo, con telaio autoportante in acciaio ad alta resistenza.

Frame with rectangular hollow steel section in polished or mat chrome finish.
Injected fire retardant foam shell with self supporting structure in high resistance steel.

Informazioni tecniche / Technical info

		H	h	h	H	H	H	Kg	☐	CBM
980.02	Sedia Chair	91	59	42	46	47	-	8.2	x2	0.367
980.12	Poltrona Armchair	91	59	42	54	47	68	9.8	x1	0.334



980.02



980.12



964-967-985 SWING

Design Lepper Schmidt Sommerlade



Fusto in acciaio disponibile in tre versioni di sezione: rotonda, rettangolare e piatta piena. Schienale con imbottitura extra morbida. I copribraccioli possono essere forniti in pelle o in microfibra *Comfort*.

Frame available in three versions, rectangular hollow steel section, round tubular steel or in flat solid steel. Back with extra soft backrest upholstery.

The armrest covers are available in leather or in microfiber *Comfort*.

Informazioni tecniche / Technical info

		h	h	h	h	h	h	Kg	📦	CBM
964.71 SWING ROUND	Sedia / acciaio a sezione rotonda Chair / steel with round section	91	60	45	45	48	-	8	x2	0.367
964.72 SWING ROUND	Poltrona / acciaio a sezione rotonda Armchair / steel with round section	91	60	45	51	48	66	9	x1	0.334
967.71 SWING	Sedia / acciaio piatto pieno Chair / flat solid steel	91	55	45	45	48	-	10.3	x2	0.367
967.81.1 SWING	Poltrona / acciaio piatto pieno Armchair / flat solid steel	91	55	45	54	48	66	13.5	x1	0.334
985.01 SWING LIGHT	Sedia / acciaio a sezione rettangolare Chair / steel with rectangular section	91	55	45	45	48	-	7.3	x2	0.367
985.11 SWING LIGHT	Poltrona / acciaio a sezione rettangolare Armchair / steel with rectangular section	91	55	45	54	48	66	9.5	x1	0.334



Swing Light viene fornito completo di elementi anteriore in pvc trasparente antiribaltamento.
Swing Light is supplied with anti-tilt-fitting elements in transparent pvc.



964.71 📦

964.72 📦



967.81 + 967.99 📦

985.11 + 967.99 📦

967.71 📦

985.01 📦





944 COSY





Design Wally Paal







Fusto disponibile in acciaio piatto pieno oppure a sezione rettangolare in cromato lucido.
 Scocca con parte posteriore in compensato impiallacciato in noce canaletto o rovere. Parte anteriore imbottita o scocca completamente imbottita.

Polished chrome, flat, rectangular section steel frame.
 Shell with back in black walnut or oak veneered, upholstered front side or shell fully upholstered.

Informazioni tecniche / Technical info

				h	h	h	h	h	h	Kg	☒	CBM
944.02	Sedia Chair	Scocca impiallacciata Shell veneered upholstered		86	56	43	48	46	-	8.2	x2	0.367
944.12	Poltrona Armchair	Scocca impiallacciata Shell veneered upholstered		86	56	43	54	46	68	9.5	x1	0.334
944.22	Sedia Chair	Scocca imbottita Shell fully upholstered		87	56	43	48	47	-	8.2	x2	0.367
944.32	Poltrona Armchair	Scocca imbottita Shell fully upholstered		86	56	43	54	46	68	9.5	x1	0.334

944.02  Garant Exklusivmodell944.22 944.32  Garant Exklusivmodell



921 FLOW

Design Lepper Schmidt Sommerlade







Fusto disponibile in acciaio a sezione rettangolare cromato lucido. Scocca: parte posteriore in compensato impiallacciato in noce canaletto o rovere. Parte anteriore imbottita o scocca completamente imbottita.

Polished chrome, rectangular section steel frame.
Shell: back in black walnut or oak veneered,
upholstered front side or shell fully upholstered.



Informazioni tecniche / Technical info

			h	b	h	h	h	h	Kg	☒	CBM
921.01	Sedia Chair		101	57	45	49	47	-	9.8	x2	0.446
921.11	Poltrona Armchair		101	57	45	56	47	66	10.8	x1	0.369

921.11 921.01 

039-971
WINE




Design Guggenbichlerdesign



Seduta in poliuretano ignifugo schiumato a freddo con struttura interna in acciaio. 4 varianti di basi: a slitta in acciaio cromato, con colonna centrale e base a 4 razze (disponibile in pressofusione di alluminio lucidato o in acciaio cromato lucido) oppure con colonna centrale a cinque razze in alluminio e rotelle. Sistema girevole a 360° con meccanismo di ritorno.

Shell in flame-retardant injected foam with a self supporting structure in high resistance steel.
4 options for the base are available: cantilever structure in flat chrome steel with front legs in round tubular chrome steel, 4-spoke column base available in polished aluminium or in polished chrome steel, 5-spoke column base polished aluminium with castors and adjustable height.
All column bases are available with 360° swivel mechanism and memory return.

Informazioni tecniche / Technical info

					h	h	h	h	h	h	Kg	☒	CBM
039.11	Poltrona Armchair	Legno Wood			66	59	46	61	40	56-66	12.5	x1	0.434
039.22	 Poltrona Armchair	Alluminio lucido Polished aluminium	↓ ↻		75-85	64	46	68	48-58	65-85	13.5	x1	0.434
039.71	 Poltrona Armchair	Alluminio lucido Polished aluminium	↻		72	59	46	61	46	62-73	12.5	x1	0.434
039.73	 Poltrona Armchair	Acciaio cromo lucido Polished chrome steel	↻		72	59	46	61	46	62-73	14.5	x1	0.434
971.01	Poltrona Armchair				70	59	45	61	46	60-70	12.5	x1	0.434



971.01 ↻

039.71 ↻

039.22 ↻





SOFT SEATING

196 Twist p 203
 069 He p 211
 053 Shape p 219
 049 Antheia p 229
 041 Diantha p 235
 048 Club p 239
 044 Fusion p 245
 045 Lady p 249
 057 Crystal p 253
 058 Crystal too p 253
 056 Join me p 261
 046 Question Mark p 265

067 She p 277
 066 Sphere p 283
 064 Matchball p 287
 061 Stage p 293
 094 Poppy p 299
 901 Wave p 305
 054 Leaf p 319
 037 Pyramid p 327
 059 Heartbreaker p 331
 031 Feel me p 339
 063 Fly too p 343
 095 L'Uovo p 349

196 TWIST

Design Stefan Heiliger



Scocca in poliuretano ignifugo schiumato a freddo con struttura interna autoportante in acciaio con cinghie elastiche. Base a croce asimmetrica in acciaio cromato lucido. Disponibile solo in versione fissa.

Steel frame with elastic belts, covered with injected flame retardant polyurethane foam. Asymmetric cross base in polished chrome steel. Fix version available only.



La torre blanche - France

Informazioni tecniche / Technical info

			H	h	h	H	H	Kg	☒	CBM	
196.01	Poltrona Armchair	Acciaio cromo lucido Polished chrome steel	83	60	40	50	47	-	16.5	x1	0.398








Restaurant Indigo, Kiev - Ukraine





069 HE







Design Guggenbichlerdesign

Seduta in poliuretano ignifugo schiumato a freddo con struttura interna in acciaio. Ampia scelta di basi con colonna in acciaio o alluminio. Sistema girevole a 360° con meccanismo di ritorno.

Shell: steel frame covered with injected flame retardant polyurethane foam.
Wide choice of bases with central column in steel or aluminium, all with 360° swivel memory return.



Informazioni tecniche / Technical info

			H	h	h	H	H	H	Kg	☒	CBM
069.01		Poltrona - Inox lucido o opaco Armchair - Polished or matt stainless steel	83	64	44	58	44	-	24	x1	0.414
069.47		Poltrona - Inox lucido o opaco Armchair - Polished or matt stainless steel	86	64	44	58	47	-	24	x1	0.414
069.79		Poltrona - Alluminio lucido Armchair - Polished aluminium	86	64	44	58	47	-	11	x1	0.477
069.81		Poltrona - Acciaio cromo lucido Armchair - Polished chrome steel	86	64	44	58	47	-	13	x1	0.477



069.47 ☒

069.81 ☒





Bowling Center, Pyatigorsk - Russia

053 SHAPE





Design Stefan Heiliger



Seduta in poliuretano ignifugo schiumato a freddo con struttura interna in acciaio. Ampia scelta di basi con colonna in acciaio o alluminio. Sistema girevole a 360° con meccanismo di ritorno.

Shell: steel frame covered with injected flame retardant polyurethane foam.
Wide choice of bases with central column in steel or aluminium, all with 360° swivel memory return.


Informazioni tecniche / Technical info

			H	h	h	H	H	H	Kg	☒	CBM	
053.01		Poltrona - Inox lucido o opaco Armchair - Polished or matt stainless steel	☒	73	63	43	61	44	60/70	20.8	x1	0.434
053.47		Poltrona - Inox lucido o opaco Armchair - Polished or matt stainless steel	☒	73	63	43	61	47	60/70	20.8	x1	0.434
053.71		Poltrona - Alluminio lucido Armchair - Polished aluminium	☒	78	63	43	61	47	65/72	13.5	x1	0.434
053.73		Poltrona - Acciaio cromo lucido Armchair - Polished chrome steel	☒	78	63	43	61	47	65/72	15.5	x1	0.434







Doha Bank - Qatar

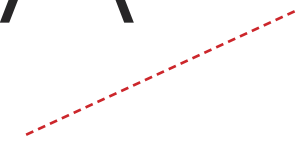




Vip Lounge Danzig Stadium - Poland

049 ANTHEIA

Design Jackie Choi Design






Seduta in poliuretano ignifugo schiumato a freddo con struttura interna in acciaio. Ampia scelta di basi con colonna in acciaio o alluminio. Sistema girevole a 360° con meccanismo di ritorno.

Shell: steel frame covered with injected flame retardant polyurethane foam.
Wide choice of bases with central column in steel or aluminium, all with 360° swivel memory return.



Informazioni tecniche / Technical info

			H	h	h	H	H	H	Kg	☒	CBM
049.01		Poltrona - Inox lucido o opaco Armchair - Polished or matt stainless steel	78	58	52	70	47	64	20	x1	0.434
049.11		Poltrona - Legno Armchair - Wood	71	58	52	70	40	57	11.5	x1	0.434
049.21		Poltrona - Acciaio cromo lucido Armchair - Polished chrome steel	78	58	52	70	47	64	7.5	x1	0.434
049.73		Poltrona - Acciaio cromo lucido Armchair - Polished chrome steel	78	58	52	70	47	64	12.1	x1	0.434





Conference room Ace Avenue, Seoul - South Korea

041 DIANTHA

Design 2C Workshop





Scocca in poliuretano ignifugo schiumato a freddo con struttura interna autoportante in acciaio. Base con colonna centrale e piastra rotonda in acciaio cromato lucido o base a croce in lama di acciaio cromato lucido. Sistema girevole a 360° con meccanismo di ritorno.

Injected fire retardant foam shell with self supporting structure in high resistance steel.
Base with central column and round basement or cross base in polished steel.
360° swivel with memory return.



Informazioni tecniche / Technical info

			H	h	h	H	H	H	Kg	☒	CBM	
041.01		Poltrona - Inox lucido o opaco Armchair - Polished or matt stainless steel	↻	75	59	40	58	42	-	19.3	x1	0.438
041.73		Poltrona - Acciaio cromo lucido Armchair - Polished chrome steel	↻	75	59	40	58	42	-	12.8	x1	0.438




041.01 ↻



041.73

048 CLUB

Design Christian Heimberger






Seduta in poliuretano ignifugo schiumato a freddo con struttura interna in acciaio. Ampia scelta di basi con colonna in acciaio o alluminio. Sistema girevole a 360° con meccanismo di ritorno.

Shell: steel frame covered with injected flame retardant polyurethane foam. Wide choice of bases with central column in steel or aluminium, all with 360° swivel memory return.



Informazioni tecniche / Technical info

			H	h	h	H	H	Kg	☒	CBM
048.01		Poltrona - Inox lucido o opaco Armchair - Polished or matt stainless steel	80	59	41	64	47	21.5	x1	0.434
048.71		Poltrona - Alluminio lucido Armchair - Polished aluminium	80	59	41	64	47	10	x1	0.434
048.73		Poltrona - Acciaio cromo lucido Armchair - Polished chrome steel	80	59	41	64	47	12	x1	0.434
048.10		Poltrona - Legno Armchair - Wood	73	59	41	64	40	12	x1	0.434



048.71 ☒

048.01 ☒

048.10



044
FUSION

Design Stefan Veit



Poltroncina in poliuretano espanso schiumato ignifugo con struttura interna in metallo. Colonna centrale in cromato lucido. Sistema girevole a 180° con meccanismo di ritorno.

Small lounge in injected flame retardant foam with inner metal structure. Column base in chrome steel, 180° swivel version with auto return mechanism.


Informazioni tecniche / Technical info

		H	h	h	H	H	H	Kg	☒	CBM
044.50	 Poltrona - Inox lucido Armchair - Stainless steel	74	50	43	62	44	-	18.6	x1	0.296

045 LADY


Design Isabelle Rigal



Seduta in poliuretano ignifugo schiumato a freddo con struttura interna in acciaio. Colonna centrale e piastra rotonda in acciaio cromato lucido oppure opaco. Sistema girevole a 360° con meccanismo di ritorno.

Steel frame covered with injected flame retardant polyurethane foam. Central column and round base in polished or matt chrome steel. 360° swivel with memory return.


Informazioni tecniche / Technical info

			H	h	h	H	H	H	Kg	☒	CBM
045.01		Poltrona - Inox lucido o opaco Armchair - Polished or matt stainless steel	76	64	48	63	42	42/69	27	x1	0.438
045.11		Poltrona - Legno Armchair - Wood	74	64	48	63	40	40/67	13	x1	0.438





057 CRYSTAL
058 CRYSTAL TOO






Design Jackie Choi Design

Seduta in poliuretano ignifugo schiumato a freddo con struttura interna in acciaio. Ampia scelta di basi con colonna in acciaio o alluminio. Sistema girevole a 360° con meccanismo di ritorno.

Shell: steel frame covered with injected flame retardant polyurethane foam.
Wide choice of bases with central column in steel or aluminium, all with 360° swivel memory return.



Informazioni tecniche / Technical info

			H	h	h	H	H	H	Kg	☒	CBM	
057.01		Poltrona - Inox lucido o opaco Armchair - Polished or matt stainless steel	☒	84	59	43	58	46	-	12.5	x1	0.348
057.71		Poltrona - Alluminio lucido Armchair - Polished aluminium	☒	81	59	43	58	43	-	12.5	x1	0.348
057.73		Poltrona - Acciaio cromo lucido Armchair - Polished chrome steel	☒	81	59	43	58	43	-	14.5	x1	0.348
058.71		Poltrona - Alluminio lucido Armchair - Polished aluminium	☒	75	69	51	67	41	58	14.8	x1	0.438
058.73		Poltrona - Acciaio cromo lucido Armchair - Polished chrome steel	☒	75	69	51	67	41	58	16.8	x1	0.438







056 JOIN ME





Design Renzler.Jahnz.Partner






Seduta in poliuretano ignifugo schiumato a freddo con struttura interna in acciaio. Ampia scelta di basi con colonna in acciaio o alluminio. Sistema girevole a 360° con meccanismo di ritorno.

Shell: steel frame covered with injected flame retardant polyurethane foam. Wide choice of bases with central column in steel or aluminium, all with 360° swivel memory return.

Informazioni tecniche / Technical info

			H	h	h	H	H	H	Kg	☒	CBM
056.01		Poltrona - Inox lucido o opaco Armchair - Polished or matt stainless steel	81	60	43	62	47	49/81	26	x1	0.438
056.51		Poltrona - Inox lucido o opaco Armchair - Polished or matt stainless steel	81	60	43	62	47	49/81	26	x1	0.438
056.71		Poltrona - Alluminio lucido Armchair - Polished aluminium	81	60	43	62	47	49/81	11.3	x1	0.438
056.73		Poltrona - Acciaio cromo lucido Armchair - Polished chrome steel	81	60	43	62	47	49/81	13.3	x1	0.438

056.71 056.01 056.73 

046 QUESTION MARK

Design Stefan Heiliger





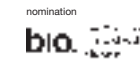
Seduta in poliuretano ignifugo schiumato a freddo con struttura interna in acciaio. Colonna centrale e piastra rotonda in acciaio cromato lucido oppure opaco. Sistema girevole a 360° con meccanismo di ritorno.

Steel frame covered with injected flame retardant polyurethane foam. Central column and round base in polished or matt chrome steel. 360° swivel with memory return.



Informazioni tecniche / Technical info

			h	h	h	h	h	h	Kg	☒	CBM
046.01		Poltrona - Inox lucido o opaco Armchair - Polished or matt stainless steel	83	65	43	76	47	-	28	x1	0.633
046.41		Sgabello - Inox lucido o opaco Barstool - Polished or matt stainless steel	107	58	43	67	78	-	32	x1	0.530



046.01 

046.41 







Hotel Coppe, Trieste - Italy





TV Reality Show, Isola dei Famosi, RAI 2 - Italy



067
SHE



Design Guggenbichlerdesign



Seduta in poliuretano ignifugo schiumato a freddo con struttura interna in acciaio. Varianti di basi: colonna centrale e piastra quadrata in acciaio cromato lucido oppure opaco o colonna centrale e base a cinque razze in pressofusione di alluminio lucido. Sistema girevole a 360° con meccanismo di ritorno.

Shell: steel frame covered with injected flame retardant polyurethane foam.
Base variants: central column and square base in polished or central column and five spoke base in polished aluminium, all with 360° swivel memory return.


Informazioni tecniche / Technical info

			H	h	h	H	H	H	Kg	☐	CBM
067.01		Poltrona - Inox lucido o opaco Armchair - Polished or matt stainless steel	75	68	46	70	42	-	24.8	x1	0.477
067.21		Poltrona - Alluminio lucido Armchair - Polished aluminium	75	68	46	70	42	-	13.5	x1	0.477





Lavazza Coffee Bar - Italy

066 SPHERE

Design Lepper Schmidt Sommerlade






Seduta in poliuretano ignifugo schiumato a freddo con struttura interna in acciaio. Ampia scelta di basi con colonna in acciaio cromato, acciaio inox satinato o alluminio. Sistema girevole a 360° con meccanismo di ritorno.

Shell: steel frame covered with injected flame retardant polyurethane foam.
Wide choice of bases with central column in steel chrome, stainless steel or aluminium, all with 360° swivel memory return.



Informazioni tecniche / Technical info

			H	h	h	H	H	H	Kg	☒	CBM	
066.01		Poltrona - Inox lucido o opaco Armchair - Polished or matt stainless steel	☺	68	67	50	72	40	53	23.4	x1	0.389
066.71		Poltrona - Alluminio lucido Armchair - Polished aluminium	☺	73	67	50	72	45	58	15	x1	0.434
066.73		Poltrona - Acciaio cromo lucido Armchair - Polished chrome steel	☺	75	67	50	72	47	59	17	x1	0.434
066.11		Poltrona - Legno Armchair - Wood		68	67	50	72	40	59	13.5	x1	0.389



066.01 ☺



066.71 ☺



064 MATCHBALL

Design Lepper Schmidt Sommerlade







Seduta in poliuretano ignifugo schiumato a freddo con struttura interna in acciaio. Ampia scelta di basi con colonna in acciaio o alluminio. Sistema girevole a 360° con meccanismo di ritorno.

Shell: steel frame covered with injected flame retardant polyurethane foam.
Wide choice of bases with central column in steel or aluminium,
all with 360° swivel memory return.





Informazioni tecniche / Technical info

			H	h	h	H	H	H	Kg	☒	CBM
064.01		Poltrona - Inox lucido o opaco Armchair - Polished or matt stainless steel	67	70	51	70	40	60/67	28	x1	0.438
064.47		Poltrona - Inox lucido o opaco Armchair - Polished or matt stainless steel	74	70	51	70	47	67/74	28	x1	0.438
064.71		Poltrona - Alluminio lucido Armchair - Polished aluminium	67	70	51	70	40	60/67	15	x1	0.438
064.73		Poltrona - Acciaio cromo lucido Armchair - Polished chrome steel	68	70	51	70	41	61/68	17	x1	0.438
064.11		Poltrona - Legno Armchair - Wood	67	70	51	70	40	60/67	14	x1	0.438

HD
Boutique



064.01 

064.71 



061 STAGE



Design Fabio Di Bartolomei



Seduta in poliuretano ignifugo schiumato a freddo con struttura interna in acciaio. 2 tipi di basi con colonna in acciaio. Sistema girevole a 360° con meccanismo di ritorno.

Shell: steel frame covered with injected flame retardant polyurethane foam. 2 kinds of bases with central column in steel, all with 360° swivel memory return.


Informazioni tecniche / Technical info

			H	h	h	H	H	H	Kg	☒	CBM	
061.01		Poltrona - Inox lucido o opaco Armchair - Polished or matt stainless steel	↻	72	69	52	69	40	58/72	27	x1	0.477
061.47		Poltrona - Inox lucido o opaco Armchair - Polished or matt stainless steel	↻	79	69	52	69	47	65/79	27	x1	0.477





Hotel Radisson, Belorusskaya, Moscow - Russia



Hotel Coppe, Trieste - Italy

094 POPPY






Design David Fox



Scocca in poliuretano ignifugo schiumato a freddo con struttura interna autoportante in acciaio. Base con colonna centrale e croce in lama di acciaio cromato lucido. Sistema girevole a 360° con meccanismo di ritorno.

Injected fire retardant foam shell with self supporting structure in high resistance steel.
Base with central column and 4 spoke cross base in polished chrome steel.
360° swivel with memory return.


Informazioni tecniche / Technical info

			H	h	h	H	H	Kg	☒	CBM
094.73		Poltrona - Acciaio cromo lucido Armchair - Polished chrome steel	78	70	44	107	42	22	x1	0.680
										







901 WAVE

Design Peter Maly





901.06 ↻
901.01

901.16 ↻
901.51

901.15 ↻
901.53

901.45 ↻ ↑
901.41 ↻

901.47

901.46

Ampio programma di sedute in poliuretano ignifugo schiumato a freddo con struttura interna in acciaio. Due le versioni disponibili per la base su colonna: a ragno in acciaio cromato lucido o opaco oppure con piastra in acciaio cromato opaco. Entrambe le varianti sono disponibili fisse o con sistema girevole a 360° con meccanismo di ritorno.

Seating program with shells in injected fire retardant foam with a self supporting structure in high resistance steel. Two options for the column base are available: spider base in chromium or mat chromium plated steel or as alternative a square plate base in matt chromium plated steel. Both versions are possible fixed or 360° swivel with memory return.



Informazioni tecniche / Technical info		H	h	h	H	H	H	Kg	☒	CBM
901.01	Sedia imbottita Chair upholstered	82	57	44	56	45	-	13	x1	0.348
901.06	Sedia imbottita Chair upholstered	82	57	44	56	45	-	13.3	x1	0.348
901.15	Lounge con colonna e piastra quadrata Lounge with central column with square base	79	74	50	82	40	-	24	x1	0.585
901.53	Lounge con colonna e piastra quadrata Lounge with central column with square base	79	74	50	82	40	-	24	x1	0.585
901.21	Divanetto a due posti 2-seater	79	74	50	164	40	-	53	x1	1.132
901.35	Lounge versione soft con colonna e piastra quadrata Lounge soft version with central column with square base	79	74	50	82	40	-	24	x1	0.585
901.37	Lounge versione soft con colonna e piastra quadrata Lounge soft version with central column with square base	79	74	50	82	40	-	24	x1	0.585
901.16	Lounge con base a ragno in acciaio Lounge with spider base in steel	79	74	50	82	40	-	19.3	x1	0.585
901.51	Lounge con base a ragno in acciaio Lounge with spider base in steel	79	74	50	82	40	-	19	x1	0.585
901.36	Lounge versione soft con base a ragno in acciaio Lounge soft version with spider base in steel	79	74	50	82	40	-	19.3	x1	0.585
901.38	Lounge versione soft con base a ragno in acciaio Lounge soft version with spider base in steel	79	74	50	82	40	-	19	x1	0.585
901.41	Sgabello con colonna e piastra quadrata Barstool with central column and square base	98	50	41	50	78	-	24	x1	0.315
901.45	Sgabello con colonna e piastra quadrata Barstool with central column and square base	83/103	50	41	50	63/83	-	25	x1	0.315
901.46	Sgabello imbottito con base a slitta Upholstered counter stool and sled base	89	46	41	50	65	-	10	x1	0.315
901.47	Sgabello imbottito con base a slitta Upholstered counter stool and sled base	102	46	41	50	78	-	10	x1	0.315
901.66	Sgabello con a base slitta con scocca in gomma integrale Counter stool with sled base and shell in skin injected foam	89	46	41	50	65	-	10	x1	0.315
901.67	Sgabello con a base slitta con scocca in gomma integrale Stool with sled base and shell in skin injected foam	102	46	41	50	78	-	10	x1	0.315



GOOD DESIGN

2003





Manchester Airport Terminal 1 - UK - PH Brendan Lester



Muscat Bank



Wave si propone con una lounge in nuova versione, in poliuretano schiumato a freddo, con una super imbottitura che ne accentua la comodità. Due le versioni della base su stelo: a ragno in acciaio cromato lucido o opaco oppure a piastra in acciaio cromato opaco.

Wave is proposed with a new lounge version. The shell is in injected foam, with a super padding which emphasizes the comfort. Two options are available for the column base: spider base in chromium or matt chromium plated steel or, as alternative, square plate base in matt chromium plated steel.



054 LEAF

Design Thomas Althaus





Poltroncina con struttura in legno rivestito in poliuretano espanso indeformabile a densità differenziate e Dacron. Colonna centrale in cromato lucido. Sistema girevole a 360° con meccanismo di ritorno.

Small lounge with structure in wood covered with stress-resistant polyurethane foam at varied densities and Dacron. Column base in chrome, 360° swivel with auto return mechanism.



National Motors, Sehla - Bahrain

Informazioni tecniche / Technical info

			H	h	h	H	H	Kg	☒	CBM	
054.01		Poltrona - Inox lucido o opaco Armchair - Polished or matt stainless steel	76	69	48	69	44	65/74	40	x1	0.438
054.71		Poltrona - Alluminio lucido Armchair - Polished aluminium	78	69	48	69	46	67/76	26.5	x1	0.438



054.01 ☒



054.71 ☒



Fashion Gates, Vilnius - Lithuania

National Motors, Sehla - Bahrain



037 PYRAMID

Design Peter Maly





Seduta in poliuretano ignifugo schiumato a freddo con struttura interna in acciaio. Varianti di basi: colonna centrale e piastra quadrata in Inox o base a croce in lama di acciaio cromato lucido. Sistema girevole a 360° con meccanismo di ritorno.

Injected fire retardant foam shell with self supporting structure in high resistance steel. Base with central column and square basement in stainless steel or cross base in polished chrome steel. 360° swivel with memory return.



Informazioni tecniche / Technical info

			H	h	h	H	H	H	Kg	☒	CBM	
037.01		Poltrona - Acciaio inox Armchair - Stainless steel	☒	64	68	50	72	40	64	31.8	x1	0.438
037.73		Poltrona - Acciaio cromo lucido Armchair - Polished chrome steel	☒	66	68	50	72	42	66	18.3	x1	0.438
037.11		Poltrona - Legno Armchair - Wood		64	68	50	72	40	64	19	x1	0.438



059 HEARTBREAKER



Design Oscar Tusquets Blanca



Scozza in poliuretano ignifugo schiumato a freddo con struttura interna in acciaio. Colonna centrale e piastra rotonda in acciaio inox cromato lucido oppure opaco. Sistema girevole a 360° con meccanismo di ritorno.

Steel frame covered with injected flame retardant polyurethane foam.
Central column and round base in polished or matt chrome stainless steel.
360° swivel with memory return.

Informazioni tecniche / Technical info

			h	h	h	h	h	h	Kg	☒	CBM	
059.11		Poltrona - Inox lucido o opaco Armchair - Polished or matt stainless steel	☒	99	81	54	84	42	61	41	x1	0.790
059.21		Pouf - Inox lucido o opaco Pouf - Polished or matt stainless steel	☒	-	58	58	58	42	-	26	x1	0.283







031 FEEL ME

Design Fabio Di Bartolomei







Seduta in poliuretano ignifugo schiumato a freddo con struttura interna in acciaio. Ampia scelta di basi con colonna in acciaio o alluminio. Sistema girevole a 360° con meccanismo di ritorno. Pouf con sedile in compensato e poliuretano espanso.

Shell: steel frame covered with injected flame retardant polyurethane foam.
Wide choice of bases with central column in steel or aluminium, all with 360° swivel memory return. Footrest with seat in plywood and polyurethane foam.



031.72

Informazioni tecniche / Technical info

			H	h	h	H	H	H	Kg	☒	CBM	
031.01		Poltrona - Inox lucido o opaco Armchair - Polished or matt stainless steel	☒	89	77	45	65	45/42-48	-	31	x1	0.633
031.71		Poltrona - Alluminio lucido Armchair - Polished aluminium	☒	89	77	45	65	45/42-48	-	12.2	x1	0.633
031.73		Poltrona - Acciaio cromo lucido Armchair - Polished chrome steel	☒	89	77	45	65	45/42-48	-	14.2	x1	0.633
031.72		Pouf - Alluminio lucido Pouf - Polished aluminium	☒	-	45	45	65	44/41-47	-	7	x1	0.195



031.01 ☒

031.71 ☒

063 FLY TOO

Design Guggenbichlerdesign






Seduta in poliuretano ignifugo schiumato a freddo con struttura interna in acciaio. 2 le varianti di basi: colonna centrale e piastra rotonda in acciaio cromato lucido oppure opaco o colonna centrale e base a cinque razze in pressofusione di alluminio lucido. Sistema girevole a 360° con meccanismo di ritorno. Pouf con sedile in compensato e poliuretano espanso.

Shell: steel frame covered with injected flame retardant polyurethane foam.
Base variants: central column and round base in polished stainless steel or central column and five spoke base in polished aluminium, all with 360° swivel memory return. Footrest with seat in plywood and polyurethane foam.



063.72

Informazioni tecniche / Technical info

		H	h	h	H	H	H	Kg	☒	CBM
063.01	 Poltrona - Inox lucido o opaco Armchair - Polished or matt stainless steel	93	70	49	86	44	59/63	37	x1	0.633
063.21	 Poltrona - Alluminio lucido Armchair - Polished aluminium	89	70	49	86	40	55/59	19	x1	0.633
063.72	 Pouf - Alluminio lucido Pouf - Polished aluminium	-	47	47	59	41	-	7	x1	0.195
063.15	Poltrona - Legno Armchair - Wood	70	70	49	86	40	51/53	18.5	x1	0.633



063.01



063.21





Jive - USA



095 L'UOVO

Design Veit Streitenberger



L'Uovo ha una struttura interna in acciaio sulla quale il tessuto, con particolari doti di elasticità, va a modellarsi. Sedile e schienale sono in compensato e ricoperti da gomma poliuretanicca.

L'Uovo frame is manufactured with an inner steel frame where the fabric, due to its elasticity, shapes itself. Seat and back are in plywood and polyurethane foam.

Informazioni tecniche / Technical info

		H	h	h	H	H	Kg	☒	CBM	
095.01	Poltrona Armchair	🔄 81	60	40	67	45	-	8	x1	0.380







MODERN WOOD

004 Jonathan 30 Wood	p 357
284 Pit	p 361
648 Challenge	p 373
290 Sella	p 379
151 Miss	p 393
140 Tendence	p 397
941 Ensemble wood	p 403
376 Bella	p 409
181 Euthalia	p 415
661 Timeless	p 419
109 Barley	p 423

A DIFFERENT WAY OF SEATING

045 Lady wood	p 440
039 Wine wood	p 441
049 Antheia wood	p 442
037 Pyramid wood	p 443

004
JONATHAN 30
WOOD

Design Paolo Nava



Jonathan 30 wood è la versione nobile del Jonathan 2013. Schienale e sedile sono in canna naturale intrecciata con struttura portante ovale in legno massello uniti da un elemento in pressofusione di alluminio. Le forme organiche dello schienale e del sedile si adattano perfettamente al corpo. L'elegante base a 4 gambe in legno massello è disponibile in noce americano o rovere.

Jonathan 30 wood is the elegant version of the Jonathan 2013. Back and seat are in natural woven cane with oval structure in solid wood, linked with a die-cast aluminium joint. The organic shapes of seat and back fit perfectly the body. The elegant 4-leg base in solid wood is available in American walnut or oak.



004.21

Informazioni tecniche / Technical info


	H	h	h	H	H	H	Kg	☒	CBM
004.21	87	52	39	52	47	-	6.0	x1	0.334



Sedia in legno
Chair in wood



284 PIT



Design Maly Hoffmann Kahleyss



Design moderno e minimalista in legno, connubio tra design e artigianalità, in linea con la sensibilità ecologica dell'azienda. Scocca completamente rivestita e rifinita con cuciture eleganti o con la vista posteriore in multistrato. Gambe caratterizzate dalla particolare tornitura.

Modern minimalist design, a new masterpiece of the design team Maly Hoffmann Kahleiss. Seating made with passion, perfect connection between design and craft, according with the green-thinking of the company. The minimalist shape of the shell, fully upholstered with elegant stitching or with wooden back, provides the utmost in seating comfort.

Informazioni tecniche / Technical info

		H	h	h	H	H	H	Kg	☒	CBM
284.01	Sedia imbottita Chair fully upholstered	83	55	42	48	47	-	8	x2	0.396
284.02	Sedia con scocca parte posteriore impiacciata e parte anteriore imbottita Chair with shell rearback veneered and front part upholstered	83	55	42	48	47	-	7	x2	0.396
284.11	Poltrona imbottita Armchair fully upholstered	83	57	42	54	47	66	8.5	x1	0.334
284.12	Poltrona con scocca parte posteriore impiacciata e parte anteriore imbottita Armchair with shell rear back veneered and front part upholstered	83	57	42	54	47	66	8.5	x1	0.334



284.01

284.02

284.11





284.02



812.01





648 CHALLENGE

Design Wiege



Sedia in legno curvato dalla forma fluida, dove tutti gli elementi si sovrappongono uno all'altro senza interruzione. Cuore della sedia è un profilo triangolare in alluminio ad estrusione: funge da componente tecnico e crea un interessante contrasto estetico.

The bentwood chair with fluent form. Through the form wood technology all elements are overlapped without any interruptions. The heart of the chair is an aluminium bar with a triangular section: this component is a very important technical detail of construction with an aesthetic contrast.



Informazioni tecniche / Technical info

		h	h	h	h	h	h	Kg	☒	CBM
648.01	Sedia Chair	84	55	41	44	48	-	6	x2	0.323
648.02	Sedia Chair	84	55	41	44	48	-	6	x2	0.323



GOOD DESIGN

interior innovation
award cologne 2007

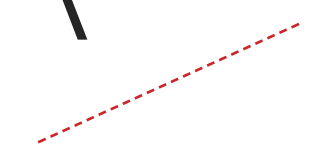
reddot design award

ALCANTARA
THE WWW



290 SELLA

Design Peter Maly





290.11



290.01



290.02



291.21



290.61 - H 78

290.71 - H 65



290.62 - H 78

290.72 - H 65



291.20

Ampio e affermato programma di sedute in legno con parti metalliche in acciaio. I terminali delle gambe sono in alluminio, mentre i finalini sono disponibili sia in feltro che in plastica. Rivestimento disponibile in tessuto, in pelle o in cuoio.

Wide range of chairs in wood with details in stainless steel. Aluminium glides with felt or plastic. Upholstery in fabric, leather or hide.



Informazioni tecniche / Technical info		H	h	h	H	H	Kg	📦	CBM	
290.01	Sedia bistro Bistro chair	78	51	43	44	48	-	5.8	x2	0.323
290.02	Sedia bistro Bistro chair	79	53	43	44	48	-	6	x2	0.367
290.11	Sedia Chair	82	58	43	53	47	-	7.8	x2	0.396
290.61	Sgabello Barstool	92	46	41	41	78	-	6.8	x1	0.239
290.71	Sgabello Counter stool	79	46	41	41	65	-	6.5	x1	0.216
290.62	Sgabello Barstool	93	47	41	41	78	-	6.5	x1	0.239
290.72	Sgabello Counter stool	80	47	41	41	65	-	6.2	x1	0.216
291.20	Divano Sofa	80	83	60	202	42	55/57	47.6	2x1	1.502
291.21	Panchetta Bench	80	63	48	120	48	-	24	x1	0.780





Daimler - Chrysler, Berlin - Germany



Enoteca di vino, Klauben, Bolzano - Italy



Restaurant 179, London - UK





Hotel Palanga, Klaipeda - Lithuania





Hotel Palanga, Klaipeda - Lithuania





151 MISS

Design Guggenbichlerdesign



Sedia dal design moderno e minimalista in legno massello di rovere o noce canaletto. Sedile in compensato con imbottitura in poliuretano espanso.

Modern and minimalist design in solid oak or solid black walnut.
Seat in plywood with polyurethane foam padding.



Informazioni tecniche / Technical info

			H	h	h	H	H	H	Kg	☐	CBM
151.02	Sedia Chair	☐ x6	79	53	43	53	48	-	6	x2	0.398



140 TENDENCE

Design Lepper Schmidt Sommerlade



Sedia, poltrona e sgabello in legno massello di faggio, rovere, noce canaletto o noce nazionale. Sedile imbottito. I braccioli della poltrona sono in acciaio opaco.

Chair, armchair and barstool in beech wood, oak, black walnut and Italian walnut, seat upholstered. Arms of the armchair in stainless steel.



Informazioni tecniche / Technical info

		H	h	h	H	H	H	Kg	☒	CBM
140.01	Sedia Chair	83	53	42	48	48	-	7	x2	0.396
140.11	Poltrona Armchair	83	53	42	53	48	66	9	x1	0.307
140.41	Sgabello Barstool	95	48	40	43	71	-	8	x1	0.239
140.42	Sgabello Barstool	108	48	40	43	84	-	8.5	x1	0.329



140.01



140.11



140.41 - H 71

140.42 - H 84



941 ENSEMBLE WOOD

Design Martin Ballendat



Sedia e poltrona sono disponibili sia con gambe in legno che in metallo cromato. La scocca, in schiumato, ha il sedile imbottito.

Chair and armchair available with legs in wood or in mat chrome finished steel.
Shell in injected foam with upholstered seat.



San Carlo Restaurant, Leeds - UK

Poltroncina / gambe in metallo
Small armchair / metal legs

Informazioni tecniche / Technical info		H	h	h	H	H	H	Kg	☒	CBM
941.01	Sedia con gambe in metallo Chair with metal legs	87	59	44	47	48	-	7	x2	0.396
941.11	Poltrona con gambe in metallo Armchair with metal legs	87	59	44	60	48	67	8	x1	0.348
941.02	Sedia con gambe in legno Chair with wooden legs	87	59	44	47	48	-	7	x2	0.396
941.12	Poltrona con gambe in legno Armchair with wooden legs	87	59	44	60	48	67	8	x1	0.348



941.02

941.12

941.01

941.11





376
BELLA

Design Alexander Lorenz



Forme classiche e contemporanee allo stesso tempo caratterizzano la famiglia di Bella. La scocca in poliuretano schiumato a freddo é in combinazione con le gambe realizzate in legni pregiati come noce americano e rovere. Molto particolare è anche la versione tutto pelle.

Classic and at the same time contemporary shapes characterize the Bella family. The shell made of injected foam in combination with the legs of fine woods, such as American walnut and oak or the version all leather, give this product its timeless elegance.



376.02

Tutto pelle
All leather

376.12

Tutto pelle
All leather

Informazioni tecniche / Technical info

		H	h	h	H	H	H	Kg	☐	CBM
376.01	Sedia con gambe in legno Chair with wood legs	84	58	45	54	47	-	9	x2	0.477
376.02	Poltrona con gambe rivestite in pelle Armchair with leather covered legs	84	58	45	54	47	-	9	x2	0.477
376.11	Sedia con gambe in legno Chair with wood legs	84	58	45	58	47	64/68	10	x1	0.380
376.12	Poltrona con gambe rivestite in pelle Armchair with leather covered legs	84	58	45	58	47	64/68	10	x1	0.380



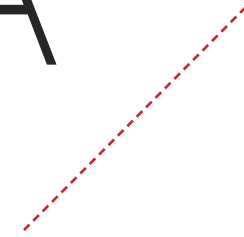
376.11

376.01



181 EUTHALIA

Design Matteo Nunziati



Programma di sedute dal particolare design posteriore, con struttura in legno di faggio e noce canaletto. La serie prevede sedia, sedia con braccioli e sgabello.

Timeless range of seating program with structure in beech or in black walnut wood. The range is consisting of a chair, armchair and one stool.


Informazioni tecniche / Technical info

		H	h	h	H	H	H	Kg	☒	CBM
181.01	Sedia Chair	80	56	43	53	47	-	9.5	x2	0.396
181.11	Poltrona Armchair	80	56	43	57	47	63	11	x1	0.404
181.41	Sgabello Barstool	112	52	40	43	78	-	9.2	x1	0.410



181.01

181.11

181.41



661
TIMELESS

Design Paolo Nava

Poltrona ispirata dal design scandinavo . Struttura in legno massello di noce canaletto. Sedile in compensato con imbottitura in poliuretano espanso. Variante di seduta con cinghie elastiche in cotone nei colori naturale o nero.

Armchair inspired by the Scandinavian Design. Structure in solid American walnut. Seat in plywood with polyurethane foam padding. Variation: seat with cotton elastic belts in natural or black colour.


Informazioni tecniche / Technical info

		H	h	h	H	H	H	Kg	☒	CBM
661.01	Poltrona Armchair	75	56	47	58	47	69	6.8	x1	0.296
661.02	Poltrona Armchair	75	56	47	58	46	69	6.4	x1	0.296



661.02

661.01

109 BARLEY

Design Tom Kelley

BRAND OF PROTOTIPO 2010



Barley è una reinterpretazione della sedia "Frankfurter Stuhl".
Un prodotto senza tempo, semplice e dall'elleganza discreta.
La collezione ha molteplici varianti di sedile.
Di sicuro interesse sono le versioni impilabili.

Barley is a re-interpretation of the "Frankfurter Chair". A timeless product, simple but at the same time elegant. A chair like Barley is suitable for almost any modern interior design schemes. The collection has different solutions for the seat, from the basic model in plywood to fully upholstered. Stacking versions are also available


Informazioni tecniche / Technical info

			h	b	h	h	h	h	Kg	☒	CBM
109.11	Sedia con sedile compensato Chair with plywood seat		83	48	43	44	45	-	6	x2	0.291
109.09	Sedia con sedile imbottito Chair with upholstered seat		83	48	45	44	48	-	6	x2	0.291
109.14	Sedia imbottita su fusto Chair with upholstered on the frame		83	48	45	44	48	-	6	x2	0.291
109.15	Sedia con sedile compensato Chair with plywood seat	☒ x4	83	49	44	47	45	-	6	x3	0.321
109.17	Sedia con sedile imbottito Chair with upholstered seat	☒ x4	83	49	44	47	46	-	6	x3	0.321
109.19	Sedia imbottita su fusto Chair with upholstered on the frame	☒ x4	83	49	44	51	48	-	6	x3	0.321
109.21	Poltrona con sedile compensato Armchair with plywood seat		83	50	44	58	45	66	7	x1	0.278
109.23	Poltrona con sedile imbottito Armchair with upholstered seat		83	50	44	58	48	66	7	x1	0.278
109.24	Poltrona imbottita su fusto Armchair with upholstered on the frame		83	50	44	58	48	66	7	x1	0.278
109.25	Poltrona con sedile compensato Armchair with plywood seat	☒ x4	83	51	44	59	45	66	7	x3	0.430
109.27	Poltrona con sedile imbottito Armchair with upholstered seat	☒ x4	83	51	44	59	48	66	7	x3	0.430
109.29	Poltrona imbottita su fusto Armchair with upholstered on the frame	☒ x4	83	51	44	59	48	66	7	x3	0.430
109.31	Poltrona imbottita su fusto Armchair with upholstered on the frame		83	59	55	67	40	65	8.8	x1	0.414
109.32	Lounge con fianchi chiusi Lounge with upholstered sides		83	59	55	67	40	65	11	x1	0.414
109.41	Sgabello con sedile in compensato Barstool with plywood seat		112	48	43	43	80	-	7	x1	0.261
109.43	Sgabello con sedile imbottito Barstool with upholstered seat		112	48	43	43	83	-	7	x1	0.261
109.44	Sgabello imbottito su fusto Barstool upholstered on the frame		112	48	44	43	83	-	7	x1	0.261



109.14



109.27



109.44



109.19



109.29



109.31



Restaurant Haikaranpesa in Water Tower Espoo - Finland



John Tanous Room - Great Britain

Bouwcenter Nelemans, Eindhoven - Netherlands





Holland Casino - Enschede - Netherlands



Hotel Ambassador, Kaluga - Russia



Restaurant Bellavista - Switzerland



Hotel Floriel Besancon - France

A DIFFERENT WAY OF SEATING







045.11



039.11



049.11



037.11

5

TABLES

812 Pit	p 446
817 Function	p 448
843 Salt&pepper	p 452
829 Twister	p 456
232 Time	p 458
849 U.Table	p 460
869 Ellisse	p 464
838-839	p 468
870	p 470
292 Sella	p 471
868	p 474
223 Lord Gerrit	p 480

812 PIT

Design Maly Hoffmann Kahleiss

Per completare la sedia Pit, ora c'è anche il tavolo Pit. In termini di design parlano la stessa lingua. Il piano, in alluminio alveolare impiallacciato, è disponibile sia in rovere che in noce canaletto, legno che dà al tavolo una insospettabile leggerezza (28 kg).

To complement the Pit chair, there is now the Pit table. In terms of design they speak the same language. The veneered aluminium honeycomb top is available in oak or in American walnut that give the table an unsuspected lightness (28 kg).



812.01

Informazioni tecniche / Technical info

	top	dim.	H	cm	Kg		CBM
812.01		95x220	73	 1.2	28	x2	0.366



817 FUNCTION

Design Mutschler Winkler

Tavolo moderno in noce canaletto impiallacciato con particolari in acciaio cromato lucido o satinato e con una allunga "a farfalla" e con un leggero movimento assistito.

Modern table in veneered wood with decorations in chrome or chrome mat and one butterfly extension with a soft folding mechanism.



817.01

Informazioni tecniche / Technical info

	top	dim.	H	cm	Kg		CBM	
817.01		100x200 / 300	75		2	90	3x1	0.849





843 SALT & PEPPER

Design Guggenbichlerdesign

Nuova gamma di tavoli con piani in diverse essenze di legno o in poliestere laccato, disponibile in varie dimensioni. Base a quattro gambe in legno con staffe di collegamento disponibili in inox lucido o in inox satinato.

New range of tables with tops in different wood essences or polyester lacquered with various top dimensions. Four-leg table base in wood finish with steel connections available, in chrome or mat chrome finish.



843.26

Informazioni tecniche / Technical info		top	dim.	H	cm	Kg	📦	CBM
base / base	piano / top							
843.01 Inox lucido o opaco / gambe in massello Polished or mat stainless steel / legs in solid wood	Poliestere bianco lucido White glossy polyester	□	95x180	74	1/3	44.4	2x1	0.445
843.11 Inox lucido o opaco / gambe in massello Polished or mat stainless steel / legs in solid wood	Poliestere bianco lucido White glossy polyester	□	95x200	74	1/3	50.2	2x1	0.648
843.21 Inox lucido o opaco / gambe in massello Polished or mat stainless steel / legs in solid wood	Poliestere bianco lucido White glossy polyester	□	100x220	74	1/3	54.2	2x1	0.690
843.06 Inox lucido o opaco / gambe in massello Polished or mat stainless steel / legs in solid wood	Legno massello oleato Oiled solid wood	□	95x180	74	1/3	44.4	2x1	0.445
843.16 Inox lucido o opaco / gambe in massello Polished or mat stainless steel / legs in solid wood	Legno massello oleato Oiled solid wood	□	95x200	74	1/3	50.2	2x1	0.648
843.26 Inox lucido o opaco / gambe in massello Polished or mat stainless steel / legs in solid wood	Legno massello oleato Oiled solid wood	□	100x220	74	1/3	54.2	2x1	0.690
843.41 Inox lucido o opaco / gambe in massello Polished or mat stainless steel / legs in solid wood	Poliestere bianco lucido White glossy polyester	○	110x220	74	1/3	58.6	2x1	0.690





829 TWISTER

Design Stefan Heiliger

La base di Twister, dalla caratteristica forma a conchiglia, è in *Cristalplant*, materiale costituito da minerali naturali, polimeri poliesteri ed acrilici. *Cristalplant* è altamente resistente, a superficie ripristinabile al 100%, ignifugo ed ecocompatibile. Il piano è in vetro trasparente temperato.

The base of the Twister table is like a sculpture that reflects the inner life of a shell, on the base is placed a transparent glass top that allows to show the artfully curved base in its full beauty. *Cristalplant* is an high technology composite material consisting of natural minerals, pure polyester and acrylic polymers. *Cristalplant* is 100% recyclable, fire retardant and highly resistant. Since the material is durable and 100% restorable it falls under the category of environmentally friendly materials.



829.15

Informazioni tecniche / Technical info

	top	dim.	H	cm	Kg	📦	CBM
829.15	○	Ø 150	72	1.2	136.9	2x1	0.909



232 TIME

Design Guggenbichlerdesign






Tavolo con struttura in legno massello di noce canaletto su piastra in acciaio inox. Piano in vetro trasparente temperato.

Table with round steel basement in stainless steel.
Solid black walnut structure, transparent security glass top.



232.61

Informazioni tecniche / Technical info

	top	dim.	H	cm	Kg		CBM
232.61	Piano in vetro extra white Top in extra white security glass	 Ø 140	73	 1.2	105.1	2x1	0.819
232.81	Piano in vetro extra white con cornice sabbiata Top in extra security glass with frosted edge	 Ø 150	73	 1.2	114.9	2x1	0.842



849 U.TABLE

Design Guggenbichlerdesign

Programma di tavoli con ampia scelta di piani con varie misure in diverse essenze di legno o laccati in poliestere bianco. Basi in acciaio cromato lucido o opaco, laccato brillante bianco o tutanium.

Table program with wide range of table tops in different wood essences or white polyester lacquer with various top dimensions. Table bases polished or matt, white high gloss lacquered steel or titanium chrome steel..



Base cromato opaco
Base matt chrome

849.02	95x180 cm
849.12	95x200 cm
849.22	100x220 cm
849.32	100x250 cm

Base cromato
Base polished chrome

849.01	95x180 cm
849.11	95x200 cm
849.21	100x220 cm
849.31	100x250 cm

Base acciaio bianco lucido
Base high glass white steel

849.03	95x180 cm
849.13	95x200 cm
849.23	100x220 cm
849.33	100x250 cm

Base cromato titanio
Base titanium chrome steel

849.04	95x180 cm
849.08	95x200 cm
849.14	100x220 cm
849.18	100x250 cm

Informazioni tecniche / Technical info

	base / base	piano / top	top	dim.	H	cm	Kg	📦	CBM
849.01	Acciaio cromo lucido Polished chrome steel	Poliestere bianco lucido White glossy polyester	□	95x180	73	1/3	54.5	3x1	0.508
849.02	Acciaio cromo opaco Matt chrome steel	Poliestere bianco lucido White glossy polyester	□	95x180	73	1/3	54.5	3x1	0.508
849.03	Acciaio bianco lucido High gloss white steel	Poliestere bianco lucido White glossy polyester	□	95x180	73	1/3	54.5	3x1	0.508
849.04	Acciaio cromo titanio Titanium chrome steel	Poliestere bianco lucido White glossy polyester	□	95x180	73	1/3	54.5	3x1	0.508
849.06	Acciaio cromo lucido Polished chrome steel	Legno massello oleato Oiled solid wood	□	95x180	73	1/3	54.5	3x1	0.508
849.07	Acciaio cromo opaco Matt chrome steel	Legno massello oleato Oiled solid wood	□	95x180	73	1/3	54.5	3x1	0.508
849.08	Acciaio cromo titanio Titanium chrome steel	Legno massello oleato Oiled solid wood	□	95x180	73	1/3	54.5	3x1	0.508
849.11	Acciaio cromo lucido Polished chrome steel	Poliestere bianco lucido White glossy polyester	□	95x200	73	1/3	60.2	3x1	0.714
849.12	Acciaio cromo opaco Matt chrome steel	Poliestere bianco lucido White glossy polyester	□	95x200	73	1/3	60.2	3x1	0.714
849.13	Acciaio bianco lucido High gloss white steel	Poliestere bianco lucido White glossy polyester	□	95x200	73	1/3	60.2	3x1	0.714
849.14	Acciaio cromo titanio Titanium chrome steel	Poliestere bianco lucido White glossy polyester	□	95x200	73	1/3	60.2	3x1	0.714
849.16	Acciaio cromo lucido Polished chrome steel	Legno massello oleato Solid wood oiled	□	95x200	73	1/3	60.2	3x1	0.714
849.17	Acciaio cromo opaco Matt chrome steel	Legno massello oleato Oiled solid wood	□	95x200	73	1/3	60.2	3x1	0.714
849.18	Acciaio cromo titanio Titanium chrome steel	Legno massello oleato Oiled solid wood	□	95x200	73	1/3	60.2	3x1	0.714
849.21	Acciaio cromo lucido Polished chrome steel	Poliestere bianco lucido White glossy polyester	□	100x220	73	1/3	64.2	3x1	0.756
849.22	Acciaio cromo opaco Matt chrome steel	Poliestere bianco lucido White glossy polyester	□	100x220	73	1/3	64.2	3x1	0.756
849.23	Acciaio bianco lucido High gloss white steel	Poliestere bianco lucido White glossy polyester	□	100x220	73	1/3	64.2	3x1	0.756
849.24	Acciaio cromo titanio Titanium chrome steel	Poliestere bianco lucido White glossy polyester	□	100x220	73	1/3	64.2	3x1	0.756
849.26	Acciaio cromo lucido Polished chrome steel	Legno massello oleato Oiled solid wood	□	100x220	73	1/3	64.2	3x1	0.756
849.27	Acciaio cromo opaco Matt chrome steel	Legno massello oleato Oiled solid wood	□	100x220	73	1/3	64.2	3x1	0.756
849.28	Acciaio cromo titanio Titanium chrome steel	Legno massello oleato Oiled solid wood	□	100x220	73	1/3	64.2	3x1	0.756
849.31	Acciaio cromo lucido Polished chrome steel	Poliestere bianco lucido White glossy polyester	□	100x250	73	1/3	70.3	3x1	0.820
849.32	Acciaio cromo opaco Matt chrome steel	Poliestere bianco lucido White glossy polyester	□	100x250	73	1/3	70.3	3x1	0.820
849.33	Acciaio bianco lucido High gloss white steel	Poliestere bianco lucido White glossy polyester	□	100x250	73	1/3	70.3	3x1	0.820
849.34	Acciaio cromo titanio Titanium chrome steel	Poliestere bianco lucido White glossy polyester	□	100x250	73	1/3	70.3	3x1	0.820
849.41	Acciaio cromo lucido Polished chrome steel	Poliestere bianco lucido White glossy polyester	○	110x220	73	1/3	68.6	3x1	0.756
849.42	Acciaio cromo opaco Matt chrome steel	Poliestere bianco lucido White glossy polyester	○	110x220	73	1/3	68.6	3x1	0.756
849.43	Acciaio bianco lucido Highgloss white steel	Poliestere bianco lucido White glossy polyester	○	110x220	73	1/3	68.6	3x1	0.756
849.44	Acciaio cromo titanio Titanium chrome steel	Poliestere bianco lucido White glossy polyester	○	110x220	73	1/3	68.6	3x1	0.756



869 ELLISSE

Design Wally Paal

Nuovo programma di tavoli con ampia scelta di piani con varie misure in diverse essenze di legno o laccati in poliestere bianco. Basi in inox opaco o lucido e laccato brillante bianco o legno.

New range of tables with tops in different wood essences or white polyester lacquer with various top dimensions. Table bases in matt or polished inox and steel white high gloss lacquer or wood.



Base legno
Base wood

Base inox opaco
Base matt inox

Base inox lucido
Base polished inox

Base bianco lucido
Base high gloss white

869.08 95x180 cm
869.18 95x200 cm
869.28 100x220 cm

869.02 95x180 cm
869.12 95x200 cm
869.22 100x220 cm
869.32 100x250 cm
869.42 110x220 cm

869.01 95x180 cm
869.11 95x200 cm
869.21 100x220 cm
869.31 100x250 cm
869.41 110x220 cm

869.04 95x180 cm
869.14 95x200 cm
869.24 100x220 cm
869.34 100x250 cm
869.44 110x220 cm

Informazioni tecniche / Technical info

	base / base	piano / top	top	dim.	H	cm	Kg	📦	CBM
869.01	Inox lucido Polished stainless steel	Poliestere bianco lucido White glossy polyester	□	95x180	73	1/3	66.4	3x1	0.723
869.02	Inox opaco Matt stainless steel	Poliestere bianco lucido White glossy polyester	□	95x180	73	1/3	66.4	3x1	0.723
869.04	Acciaio laccato bianco lucido Steel white high gloss lacquered	Poliestere bianco lucido White glossy polyester	□	95x180	73	1/3	66.4	3x1	0.723
869.06	Inox lucido Polished stainless steel	Legno massello Solid wood	□	95x180	73	1/3	66.4	3x1	0.723
869.07	Inox opaco Matt stainless steel	Legno massello Solid wood	□	95x180	73	1/3	66.4	3x1	0.723
869.08	Legno impiallacciato Veneered wood	Legno massello Solid wood	□	95x180	73	1/3	66.4	3x1	0.723
869.11	Inox lucido Polished stainless steel	Poliestere bianco lucido White glossy polyester	□	95x200	73	1/3	72.2	3x1	0.926
869.12	Inox opaco Matt stainless steel	Poliestere bianco lucido White glossy polyester	□	95x200	73	1/3	72.2	3x1	0.926
869.14	Acciaio laccato bianco lucido Steel white high gloss lacquered	Poliestere bianco lucido White glossy polyester	□	95x200	73	1/3	72.2	3x1	0.926
869.16	Inox lucido Polished stainless steel	Legno massello Solid wood	□	95x200	73	1/3	72.2	3x1	0.926
869.17	Inox opaco Matt stainless steel	Legno massello Solid wood	□	95x200	73	1/3	72.2	3x1	0.926
869.18	Legno impiallacciato Veneered wood	Legno massello Solid wood	□	95x200	73	1/3	72.2	3x1	0.926
869.21	Inox lucido Polished stainless steel	Poliestere bianco lucido White glossy polyester	□	100x220	73	1/3	76.2	3x1	0.978
869.22	Inox opaco Matt stainless steel	Poliestere bianco lucido White glossy polyester	□	100x220	73	1/3	76.2	3x1	0.978
869.24	Acciaio laccato bianco lucido Steel white high gloss lacquered	Poliestere bianco lucido White glossy polyester	□	100x220	73	1/3	76.2	3x1	0.978
869.26	Inox lucido Polished stainless steel	Legno massello Solid wood	□	100x220	73	1/3	76.2	3x1	0.978
869.27	Inox opaco Matt stainless steel	Legno massello Solid wood	□	100x220	73	1/3	76.2	3x1	0.978
869.28	Legno impiallacciato Veneered wood	Legno massello Solid wood	□	100x220	73	1/3	76.2	3x1	0.978
869.31	Inox lucido Polished stainless steel	Poliestere bianco lucido White glossy polyester	□	100x250	73	1/3	82.3	3x1	1.042
869.32	Inox opaco Matt stainless steel	Poliestere bianco lucido White glossy polyester	□	100x250	73	1/3	82.3	3x1	1.042
869.34	Acciaio laccato bianco lucido Steel white high gloss lacquered	Poliestere bianco lucido White glossy polyester	□	100x250	73	1/3	82.3	3x1	1.042
869.41	Inox lucido Polished stainless steel	Poliestere bianco lucido White glossy polyester	○	110x220	73	1/3	80	3x1	0.978
869.42	Inox opaco Matt stainless steel	Poliestere bianco lucido White glossy polyester	○	110x220	73	1/3	80	3x1	0.978
869.44	Acciaio laccato bianco lucido Steel white high gloss lacquered	Poliestere bianco lucido White glossy polyester	○	110x220	73	1/3	80	3x1	0.978



838-839

Design Martin Ballendat

Tavoli fissi quadrati e rotondi in diverse misure. Piano impiallacciato o in mdf per finiture laccate. La base è in acciaio inox.

Fixed square and round tables in different sizes. Table top available in veneered or in medium density for lacquered finishes. The table base in stainless steel.



Informazioni tecniche / Technical info			top	dim.	H	cm	Kg	📦	CBM
	base / base	piano / top							
838.04	Inox lucido Stainless steel	Impiallacciato rovere Oak veneered	□	140x140	74	1.2	64.8	2x1	0.491
838.14	Inox lucido Stainless steel	Mdf/ laccato bianco lucido Mdf/ white high gloss lacquered	□	125x125	74	1.2	59.8	2x1	0.895
839.04	Inox lucido Stainless steel	Impiallacciato rovere Oak veneered	○	Ø 140	74	1.2	64.8	2x1	1.491
	Inox lucido Stainless steel	Mdf/ laccato bianco lucido Mdf/ white high gloss lacquered	○	Ø 135	74	1.2	64.8	2x1	1.491
839.14	Inox lucido Stainless steel	Mdf/ laccato bianco lucido Mdf/ white high gloss lacquered	○	Ø 125	74	1.2	59.8	2x1	0.895



838.04



839.04

870

Design **Martin Ballendat**

Tavolo dal design lineare proposto con due allunghe interne. Legno di faggio e rovere. Base in legno.

Contemporary tables with 2 inside extensions.
Available in beech or oak. Table base in wood.

Informazioni tecniche / Technical info

	top	dim.	H	cm	Kg		CBM
870.01	Tavolo impiallacciato con 2 allunghe Veneered table with 2 extensions	 90x180 / 240 / 300	75	 9	62	3x1	0.630



870.01














292 SELLA

Design **Peter Maly**

Tavolo in legno di faggio con piano smussato, base in legno e acciaio inox. Fornibile in misure diverse.

Contemporary table in beech wood with basement in stainless steel. Available in different sizes.

Informazioni tecniche / Technical info

	top	dim.	H	cm	Kg		CBM
292.01	Piano impiallacciato con bordo in massello Veneered table top with solid beech edges	 Ø 60	73	 1/3	19.5	2x1	0.238
292.31	Piano impiallacciato con bordo in massello Veneered table top with solid beech edges	 Ø 60	105	 1/3	21.5	2x1	0.358
292.11	Piano impiallacciato con bordo in massello Veneered table top with solid beech edges	 60x60	73	 1/3	19.5	2x1	0.238
292.15	Piano impiallacciato con bordo in massello Veneered table top with solid beech edges	 70x70	73	 1/3	22	2x1	0.247
292.21	Piano impiallacciato con bordo in massello Veneered table top with solid beech edges	 90x90	73	 1/3	27.9	2x1	0.338
292.35	Piano impiallacciato con bordo in massello Veneered table top with solid beech edges	 60x60	105	 1/3	21.5	2x1	0.358



292.21

292 SELLA

Design Peter Maly

Tavolo dal design moderno con 2 allunghe interne.
Legno di faggio, rovere e noce canaletto.

Contemporary table with 2 inside extensions.
Available in beech, oak or american walnut.



292.70

Informazioni tecniche / Technical info

	top	dim.	H	cm	Kg	☐	CBM
292.70	Legno Wood	☐ 90x200 / 250 / 300	75	☐ 2.6	74	3x1	0.626



868

Design Gabriele Assman + Alfred Kleene

Programma di tavoli in legno massello in diverse misure e materiali.
La versione fissa con piano in legno massello può essere anche fornita a misura,
su richiesta. Tavolo con gamba a sezione quadrata o tornita.

Table program in different sizes and material. The fixed version with top in solid wood is also
available to measure. Materials: solid wood. Table available with square section legs or round turned legs.



868.31

Informazioni tecniche / Technical info

		top	dim.	H	cm	Kg	📦	CBM
868.11	Tavolo massello Solid wood table	□	95x180	74	3	61	2x1	0.399
868.15	Tavolo massello Solid wood table	□	95x180 / 240	74	3	72	3x1	0.575
868.21	Tavolo massello Solid wood table	□	95x220	74	3	65	2x1	0.458
868.25	Tavolo massello Solid wood table	□	95x200	74	3	63	2x1	0.433
868.31	Tavolo massello Solid wood table	□	95x220 / 280 / 340	74	3	81	3x1	0.703





868

Design Gabriele Assman + Alfred Kleene

Programma di tavoli in diverse misure e materiali. La versione fissa con piano in legno massello può essere anche fornita a misura richiesta dal cliente. Materiali: legno massello. Tavolo con gamba quadrata o tornita.

Table program in different sizes and material. The fixed version with top in solid wood is also available to measure. Materials: solid wood. Table available with square section legs or round turned legs.



868.22

Informazioni tecniche / Technical info

		top	dim.	H	cm	Kg	📦	CBM
868.12	Tavolo massello Solid wood table	□	95x180	74	3	61	2x1	0.399
868.16	Tavolo massello Solid wood table	□	95x180 / 240	74	3	72	3x1	0.575
868.22	Tavolo massello Solid wood table	□	95x220	74	3	65	2x1	0.458
868.26	Tavolo massello Solid wood table	□	95x200	74	3	63	2x1	0.433
868.32	Tavolo massello Solid wood table	□	95x220 / 280 / 340	74	3	81	3x1	0.703



223 LORD GERRIT

Design Gabriela Raible

Classico tavolo in legno, dalle forme decorative, coordinato con l'intero programma Lord Gerrit. Ha 2 allunghe a scomparsa.

Transitional table in wood, decorative and elegant, with two inside extensions.



223.01

Informazioni tecniche / Technical info

	top	dim.	H	mm	Kg	☐	CBM
223.01	Tavolo impiallacciato con 2 allunghe Veneered table with 2 extensions	☐ 110x220 / 280 / 340	75	☐ 80	125	2x1	0.991







COFFEE TABLES

769 Diamonds	p 486
232 Time	p 488
851 Frame	p 490
456 Take away	p 492
292 Sella	p 493
901 Wave	p 494
945 Shells	p 495
937 Player	p 496
498 Madame	p 498
372 Charming	p 499
758 Moneypenny	p 500
318 Episodes	p 501

769 DIAMONDS

Design Demackerdesign

Serie di tavolini a forma di diamante, realizzati in legno impiallacciato di noce canaletto. All'interno dei tavolini c'è uno spazio aperto da utilizzare come portariviste.

Inspired by crystalline forms, a series of diamondshaped side tables in black walnut occurs. These tables provide some open space to use as a storage for magazines.



769.11

769.01

Informazioni tecniche / Technical info

		top	dim.	H	Kg	📦	CBM
769.01	Tavolino impiallacciato Veneered small coffee table	⬡	48.5x56	44	8.5	x1	0.187
769.11	Tavolino impiallacciato Veneered small coffee table	⬡	60x69	40	12.2	x1	0.259



232 TIME

Design Guggenbichlerdesign

Tavolini in tre misure diverse con piastra o anello in acciaio inox, struttura in legno massello e piano in vetro trasparente temperato.

Coffee tables with round steel plate or ring in stainless steel.
Structure in massiv wood and top in transparent security glass.



232.01

232.11

232.21

Informazioni tecniche / Technical info

		top	dim.	H	cm	Kg	☐	CBM
232.01	Base in legno massello con piano in vetro trasparente <i>security</i> Base in solid wood, top in transparent <i>security glass</i>	○	Ø 45	41	0.8	9.9	2x1	0.107
232.11	Base in legno massello con piano in vetro trasparente <i>security</i> Base in solid wood, top in transparent <i>security glass</i>	○	Ø 70	41	0.8	22.5	2x1	0.280
232.21	Base in legno massello con piano in vetro trasparente <i>security</i> Base in solid wood, top in transparent <i>security glass</i>	○	Ø 125	40	0.8	35.2	2x1	0.835



851 FRAME

Design Demackerdesign

Tavolini bar con base a colonna disponibili in 3 diverse altezze.
Il piano del tavolo ha una cornice decorativa in metallo cromato lucido e superficie in laminato bianco laminato silver o *Corian* bianco.
Il piano è proposto in forma quadrata e tonda.

Bistro tables. Column base available in 3 different heights. Table top with decorative frame in chromium plated metal and surface in white laminate, silver laminate or white *Corian*.
Round and square tables available.



851.02

851.12

851.98

Informazioni tecniche / Technical info

		top	dim.	H	cm	Kg	📦	CBM
851.01	Base acciaio lucido con piano laminato o <i>Corian</i> Frame in polished chrome steel. Top in laminate or <i>Corian</i>	○	Ø 44	48	0.6	13	x1	0.125
851.02	Base acciaio lucido con piano laminato o <i>Corian</i> Frame in polished chrome steel. Top in laminate or <i>Corian</i>	□	40x40	48	0.6	13.5	x1	0.125
851.11	Base acciaio lucido con piano laminato o <i>Corian</i> Frame in polished chrome steel. Top in laminate or <i>Corian</i>	○	Ø 44	58	0.6	13.4	x1	0.148
851.12	Base acciaio lucido con piano laminato o <i>Corian</i> Frame in polished chrome steel. Top in laminate or <i>Corian</i>	□	40x40	58	0.6	13.9	x1	0.148
851.40	Base acciaio lucido con piano laminato o <i>Corian</i> Frame in polished chrome steel. Top in laminate or <i>Corian</i>	○	Ø 60	40	0.6	21.6	2x1	0.214
851.70	Base acciaio lucido con piano laminato o <i>Corian</i> Frame in polished chrome steel. Top in laminate or <i>Corian</i>	○	Ø 60	70	0.6	22.8	2x1	0.214
851.98	Base acciaio lucido con piano laminato o <i>Corian</i> Frame in polished chrome steel. Top in laminate or <i>Corian</i>	○	Ø 60	100	0.6	24	2x1	0.244



Doha Bank

456 TAKE AWAY

Design **Karsten Weigel**

Tavolino composto da base a colonna in cromato lucido, vassoio e piano tavolo. Il vassoio in MDF con superficie in laminato decorato color alluminio può essere facilmente rimosso lasciando a vista il piano del tavolo sottostante, in MDF bianco o nero laccato opaco.

Small table made with a chromium plated column base, tray and table top. The MDF tray has the surface in decorated aluminium coloured laminate and can be easily taken away. The underlying table top in MDF is standard white or black mat lacquered.

Informazioni tecniche / Technical info

	top	dim.	H	cm	Kg		CBM
456.01	○	Ø 60	50	 6	22.1	2x1	0.237



456.01






292 SELLA

Design **Peter Maly**

Programma composto da quattro tavolini bassi in due diverse misure. Base in legno di faggio, piano in vetro security nero o sabbaiato.

Collection of four coffee tables, available in two different sizes. Base in beech wood, top in black or sandblasted security glass.

Informazioni tecniche / Technical info

	top	dim.	H	cm	Kg		CBM
292.43	□	65x65	40	 1.5	19.8	2x1	0.245
292.44	□	65x65	40	 1.5	19.8	2x1	0.245
292.53	□	90x90	40	 1.5	34.7	2x1	0.452
292.54	□	90x90	40	 1.5	34.7	2x1	0.452



292.54

901 WAVE

Design **Peter Maly**

Tavolino basso con piano in faggio e base in metallo cromato o cromosatinata.

Coffee table with top in beech wood and base in polished steel or matt chrome steel.

Informazioni tecniche / Technical info

	top	dim.	H	cm	Kg		CBM
901.61	□	60x60	39	 1/3	10.3	x1	0.187



901.61

945 SHELLS

Design **Martin Ballendat**

Il programma Shells comprende anche 2 tavolini di altezza diversa. Il piano è in faggio di forma rotonda. La base è in metallo cromato lucido o opaco.

Collection of coffee tables, available in 2 different heights. Table top in beech wood, round. Base in polished steel or matt chrome steel.

Informazioni tecniche / Technical info

	top	dim.	H	cm	Kg		CBM
945.23	○	Ø 60	33	 1/3	9.6	x1	0.187
945.31	○	Ø 60	40	 1/3	10.7	x1	0.187



945.23

937 PLAYER

Design Fabio Di Bartolomei

Tavolino con da base a terra in cemento *Portland* e graniglia di marmo grigio, colonna in alluminio anodizzato. Variante con base in struttura portante in tondino di inox. Il vassoio è in polietilene ed è asportabile.

Small table with base in *Portland* cement and granulated grey marble. Column in anodised aluminium. Variation with base in carrying structure in stainless steel. Removable tray in linear low density polyethylene.

Informazioni tecniche / Technical info

	top	dim.	H	Kg	☒	CBM
937.01	Vassoio in polietilene Tray in polyethylene	Ø 45	45	10.8	2x1	0.147



937.01



498 MADAME

Design Annette Lang

Tavolini bassi in 3 diverse altezze. Piano e base in faggio.
Gli elementi tra base e piano e i piedini sono in acciaio inox.

Coffee tables in 3 different heights.
Top and base in beech wood.
Details between top and base in stainless steel.

Informazioni tecniche / Technical info

	top	dim.	H	cm	Kg		CBM
498.01	○	Ø 60	42	 1/3	9.8	x1	0.187
498.11	○	70x70	73	 1/3	14.5	x1	0.438
498.31	○	Ø 60	102	 1/3	11.8	x1	0.484



498.01

372 CHARMING

Design Annette Lang

Tavolini bassi in 2 diverse altezze.
Piano e base in faggio.

Coffee tables in 2 different heights.
Top and base in beech wood.

Informazioni tecniche / Technical info

	top	dim.	H	cm	Kg		CBM
372.01	○	Ø 60	40	 1/3	7.1	2x1	0.127
372.11	○	Ø 60	50	 1/3	7.7	2x1	0.238



372.01

758 MONEYPENNY

Design B. Leniger & G. Raible

Tavolini bassi con piano in faggio o vetro sabbato *security*.
La base in legno è regolabile in altezza, da 50 a 65 cm.

Small coffee tables with top in beech wood or in sandblasted *security* glass.
Base in wood, adjustable height from 50 to 65 cm.

Informazioni tecniche / Technical info

	top	dim.	H	cm	Kg		CBM
758.51 ↑	○	60x55	50/65	1/2.9	7.3	x1	0.208
758.61 ↓	○	60x55	50/65	1.5	12.6	x1	0.208



Radisson, Bratislava - Slovakia

318 EPISODES

Design B. Leniger & G. Raible

Serie di tavolini e console in legno di faggio coordinata con il programma Episodes.

Range of coffee tables and console in beech wood.

Informazioni tecniche / Technical info

	top	dim.	H	cm	Kg		CBM
318.51	□	40x40	60	2	6	x1	0.117
318.52	□	60x60	35/60	2	10	x1	0.283
318.53	□	90x60	35	2	11	x1	0.223
318.54	□	130x33	85	2	13	x1	0.407



758.61 ↑

758.51 ↓

318.51

318.53

318.54



FURNISHINGS

667 Mondrian p 504
641 Prisma shelf p 508
604 Prisma lamp p 510
504 Twisty p 512

667 MONDRIAN

Design Davide Negri

Modulo libreria con struttura in MDF, laccato poliestere bianco o color sabbia brillante oppure impiallacciato noce canaletto, in finitura poliuretana. Ripiani in alluminio AC 100, spessore 30/10, verniciati lucidi a polveri epossidiche nei colori: bianco, alluminio, sabbia.

Bookcase in MDF, white or sand colour high gloss polyester lacquered or in American walnut veneered, polyurethane finish. Shelves in aluminium AC 100, thickness 30/10, high gloss lacquered in epoxy finish, colours white, aluminium or sand colour.



Struttura in MDF laccato poliestere bianco brillante. Ripiani in alluminio verniciati lucidi, colore bianco.
Bookcase in MDF white high gloss polyester lacquered. Shelves in aluminium high gloss lacquered, white colour.

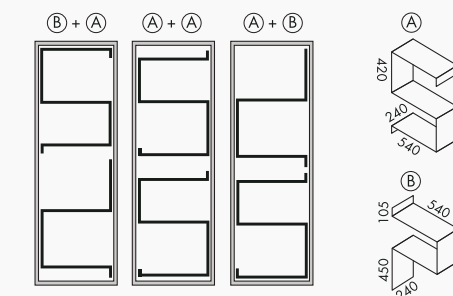
Struttura in MDF laccato poliestere bianco brillante. Ripiani in alluminio verniciati lucidi, colore alluminio.
Bookcase in MDF white high gloss polyester lacquered. Shelves in aluminium high gloss lacquered, aluminium colour.

Struttura in MDF impiallacciato noce canaletto. Ripiani in alluminio verniciati lucidi, colore sabbia.
Bookcase in MDF American walnut veneered. Shelves in aluminium high gloss lacquered, sand colour.

Informazioni tecniche / Technical info

667.01

dim.	H	Kg	Icona	CBM
60x24	180	22.2	x1	0.370





641 PRISMA SHELF

Design Veit Streitenberger


Prisma Shelf sembra essere ricavato da un unico blocco di legno massiccio. In realtà la sottile impiallacciatura di legno viene ripiegata in modo tale da seguire senza interruzioni la forma della mensola. Il suo aspetto massiccio e lineare si adatta perfettamente a qualsiasi parete. Prisma Shelf è disponibile nella versione destra e sinistra

Prisma Shelf seems to be sculptured from a solid wooden block. Actually the thin wood veneer follows the shelf shape without interruption and its linear look matches perfectly any wall.

Prisma Shelf is manufactured in the right and left version.



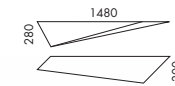


641.01



641.02

Informazioni tecniche / Technical info

	dim.	H	Kg		CBM	
641.01		148x28	300	7.5	x1	0.171
641.02		148x28	300	7.5	x1	0.171




604 PRISMA LAMP

Design Veit Streitenberger

Prisma Lamp è una lampada da terra. La sua forma lineare e pulita nasce da una struttura in filo di acciaio circondata da un morbido tessuto stretch. La sorgente di luce nella base fornisce un'illuminazione uniforme.

Prisma Lamp is a graphic floor lamp. Its linear and clean shape originates from a structure in steel thread dressed with a soft stretch fabric. The light source in the base gives an uniform lighting to this three-dimensional object.


604.04



Informazioni tecniche / Technical info

604.04

CE    2x  Sylvania HI - Spot 95 E27

dim. H Kg  CBM

23x52x74 185 11 x1 0.371

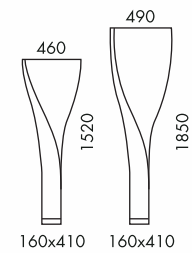


504 TWISTY


Design Stefan Heiliger

Lampada a terra a luce diffusa, fornibile in due altezze. Struttura interna in metallo laccato bianco a polveri, rivestita in tessuto bianco elasticizzato semitrasparente (lavabile a 40°C). Base in acciaio cromato lucido.

Floor lamp providing soft, diffused lighting, available in two different heights. Inner metal frame, white powder coated. Diffuser in white translucent elastic fabric, (washable at 40°C). Polished chrome steel base.



Dimmer con adattatore:
Dimmer with adapter:
504.51 EU volt 230
504.53 UK volt 220
504.54 USA volt 110



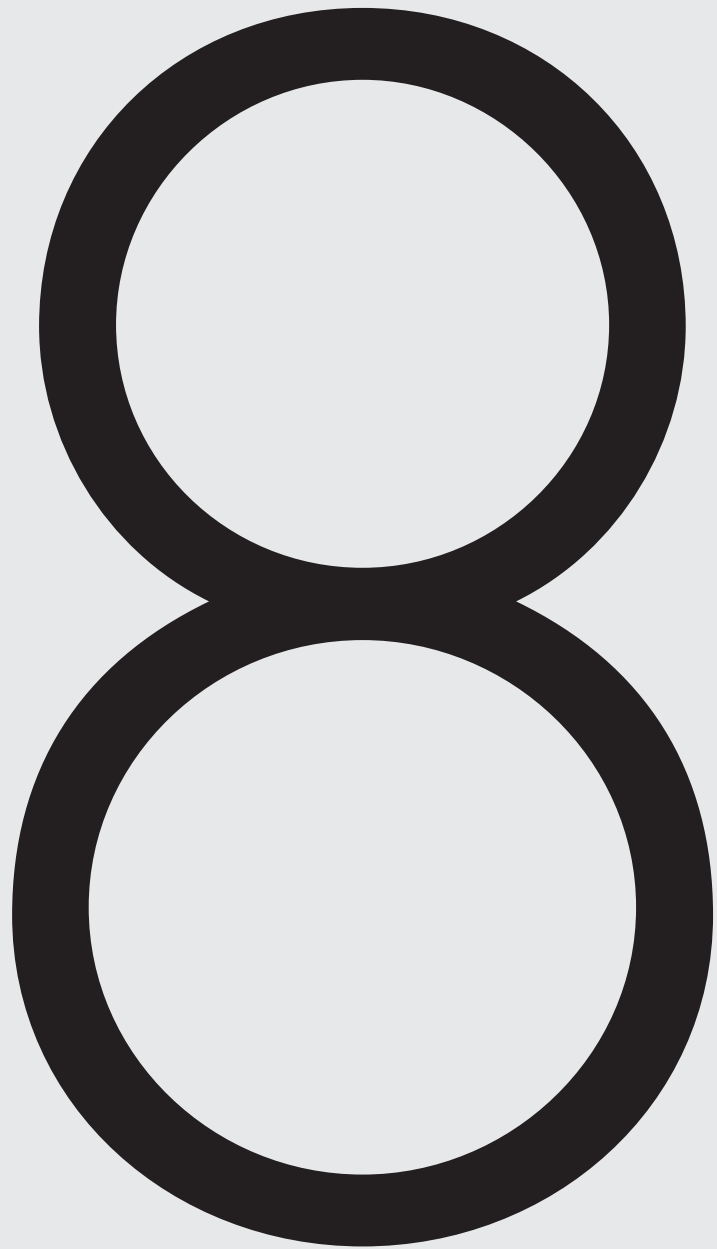
504.03

504.04

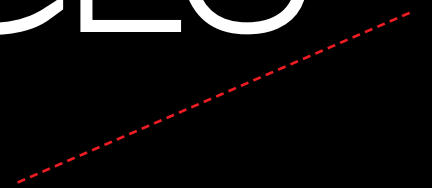
Informazioni tecniche / Technical info

		dim.	H	Kg	☐	CBM
504.03	CE V I P20 2x Sylvania HI - Spot 95 E27	46x16x41	152	8.5	x1	0.198
504.04	CE V I P20 2x Sylvania HI - Spot 95 E27	49x16x41	185	9	x1	0.225





CONTRACT REFERENCES



**Austria**

Autohaus Hermannseder BMW
Asia Chen's Gastronomie Gmbh
Flughafen Lounge Graz
Flughafen Lounge Klagenfurt
Heiltherme Bad Waltersdorf
Hilton Danube
Hotel Sonngaststein - Bad Gaststein
Kaiserhof Ellmau
Klinik Diakonissen GmbH Linz
Procter & Gamble Austria
Raiffeisenbank Eggenburg
Shell Österreich
Sparkasse Kufstein
Stoisser Hotel
Volksbank Gmuend
Volksbank Verlack
Wirtschaftskammer Salzburg

**Azerbaijan**

Madisson and Fashion Avenue Restaurants - Baku

**Bahrain**

Bella Napoli Hooray
Bella Napoli Juffair
Bahrain Stock Exchange
Black Chocolate Cafeteria
Cafè Italia
Dragon Restaurant
General Motors
GM showroom
Honda showroom
Memories of China Restaurant
Mirai restaurant
National Motors Sehla
Nu Asia Restaurant
Primavera Restaurant
Restaurant Rendez vous
Riffa Golf
Riffa view
Ritz-Carlton Hotel
Roma restaurant
The Blue Elefant
The meat & co. Restaurant

**Belgium**

Novotel Bruxelles - Bruxelles

**Cyprus**

Café La Mode - Nicosia

**Croatia**

Hotel Croatia Cavtat
Hotel Diamant Porec
Italian Comunity - Cherso
Italian Comunity - Valle
Italian Comunity - Lussino piccolo
Hotel Osijek – Osijek

**Denmark**

Aller - Copenhagen
Dominio's Pizza - Valby

**Estonia**

Estonian Foreing Ministry

**Ethiopia**

Hotel Hilton Adis Abeba

**Finlandia**

Scandic Marski Hotel - Helsinki
Restaurant Haikaranpesä - Espoo
Scandic Simonkenttä Hotel - Helsinki
Scandic Hotel Grand Marina - Helsinki
State Treasury - Helsinki
Tapiola Garden - Espoo

**France**

Auberge Du Chateau De Vaite - Champlive
BBC Worldwide France
Casino Toulouse
Express by holiday Inn airport Toulouse
Grand Hotel - Avignon
Hotel Holiday Inn Bastille Paris
Hotel Le President - Biarritz
Hotel Mercure La Defense Parc - Nanterre
Hotel Mercure Valenciennes Centre - Valenciennes
Hotel Palais Stephanie - Cannes3
Hotellerie Paris Velizy - Velizy-Villacoublay
Le Richelieu - Lorient Cedex
Lycee Hotelier Jean Monet - Limoges
Marine Hotel Cherbourg Plaisance - Cherbourg Octeville
Mercure Avignon Cite Des Papes - Avignon
Mercure Bordeaux Centre Meriadeck - Bordeaux
Mercure Cergy Pontoise Centre - Cergy
Mercure Lille Centre Opera - Lille
Mercure Lorient Palas Des Congres - Lorient Cedex
Mercure Massy Gare Tgv - Massy
Mercure Nantes Central - Nantes
Mercure Nice Grimaldi - Nice
Mercure Pont Avignon - Sas Grand Hotel - Avignon
Mercure Reims Cathedrale - Reims
Mercure Ronceray Opera - Paris
Pullman Paris Roissy Charles De Gaulle - Paris
Pullman Toulouse Centre - Toulouse
Restaurant Diapason - Le Broc - Issoire
Sofitel Lac Bordeaux

**Germany**

Allianz Arena - Enchen
Alice Hospital -Darmstadt
Audi Ingolstadt
Augenklinik Am Neumarkt - Koeln
BASF - Casino - Ludwigshafen
Bam Deutschland - Frankfurt
Bar-Lobby-Boardroom - Duesseldorf
Berlin Lounge - Berlin
Bethanien Krankenhaus - Frankfurt
Boarding House - Frankfurt Am Main
Bolzer Stiftung Seniorenheim - Moehringen
Breckel's Brasserie am Theater, Memmingen
British Hotel - Dresden
Bundesministerium fuer Arbeit und Soziales Berlin
Cafe Luxem/Limbecker Platz-Center - Essen
Cervin Palace,Zermatt
Deutsche Bahn DB
Deutscher Bundestag - Berlin
Dorint Hotel - Köln
Dorint Hotel - Bad Brückenau
Dorint Hotel - München
Dorint Hotel-Restaurant - Mannheim
Dorint Soeln'Ring Hof Hotel,Rantum - Sylt
Egerner Hoefe - Rottach-Egern
Elysee Hotel - Hamburg
Estrel Hotel - Patisserie - Berlin
Estrel Hotel - Restaurant - Berlin
Fil.Stuttgart, Frankfurt, Aachen, Muensterberlin, Hannover, Kiel
Flughafen Berlin Brandenburg-Air
Goertz Gmbh

Golfclub Hamburg-Walldoerfer - Ammerbek
Hafen Der Kd - Ms Premicon Queen - Koeln
Hapimag Berlin Zoo - Foyer - Berlin
Hava Gmbh Resort Manager Munich - Muenchen
Hessischer Landtag - Wiesbaden
Hotel Grand Elysee-Zimmer - Hamburg
Hotel Indigo Berlin
Hotel Moevenpick - Zimmer - Duesseldorf
Hotel Seergarten - Sundern
Hotel Zum Deutschen Kaiser Prinz Albrecht - Neuzelle
Hotel Kokenhof - Burgwedel
Juedische Gemeinde - Frankfurt
Kastens Hotel Luisenhof - Hannover
Klinik Eichstaett - Eichstaett
Kliniken im Naturpark Altmuehltal
Klinik fuer Gelenk und Wirbelsaeulenthherapie - Berlin
Krankenhaus Sachsenhalten - Frankfurt
Kuehlungsborn - Kuehlungsborn
Kur & Wellness Sporthotel Heinzelmann-Schilliger - Freudenstadt
Kur- & Sporthotel Allgaeu Sonne - Oberstaufen, Allgaeu
Lavazza - Hamburg, Essen
Ledder - Wermelskirchen
Main-Taunus Klinik - Bad Soden
Maritim Hotel Duesseldorf Flugfahen - Duesseldorf
Maritim Hotel Frankfurt - Frankfurt
Mercedes - Berlin
Meyer Werft Gmbh - Papenburg
Mobimo Tower Zuerich-Reinassance
Moevenpick - Luebeck
Moevenpick Messehotel - Stuttgart
Ms Europa Penyhouse Suiten-Hapag Lloyd Ag - Hamburg
Ms Mein Schiff 2 - Bremerhaven
Muenchenstift - Muenchen
Museum "schildkroet-Fabrik" - Mannheim
Porzellanmanufaktur Meissen - Meissen
Praxis Dr Zimmermann - Heusenstamm
Rb Rottaler Raiffeisenbank - Pocking
Restaurant Geng's Linde, Mauchen
Restaurant Tablo - Essen
Savoy Hotel - Koeln
Schiff Primus - Kappert
Schloss Residence - Frankfurt
Schlosshotel Lerbach - Bergisch Gladbach
Schlossresidenz - Bensberg
Seehaus Wedau - Duisburg
Seminar St. Paul - Nuernberg
Seminar-Und Freizeithotel Grosse
Siemens - Filiale Wiesbaden
Siemens -Vai - Willstaet Legelshurst
Standesamt Augsburg - Warteraum - Augsburg
Statistisches Bundesamt - Wiesbaden
Steigenberger Grandhotel - Lobby - Leipzig
Steigenberger Drei Mohren -Augsburg
Steigenberger Hotel De Saxe - Dresden
Stewa Touristik - Kleinostheim
Swisshotel Duesseldorf-Neuss
Theo Mueller Gmbh & Co Kg
Thyssen Krupp - Casino - Essen
Travel Charme Ostsee Hotel - Kuehlungsborn
Tv-Turm Alexanderplatz - Berlin
Unternehmensgruppe - Aretsried
Upstalsboom Hotel Friedrichshain - Berlin
VIP lounge Nuerburgring
Weingut Thuerkind - Groest

Deutsche Botschaften - Auswaertigesamt

Albanien, Brasilien, Namibia, Slowenien, Mongolei,
Peru, Costa Ricca, Ungarn, Goldau, Jordanien, Slowakei
Porta u Price Haiti, Angola, Guatemala, Oman, Kroatien
Serbien, Kongo

**Israel**

Arison Group - Tel Aviv
BMC - Tel Aviv
Levi-Meydan - Tel Aviv
Rom-Geves - Raannana
Tadmor - Tel Aviv

**Italy**

Autogrill Milano Fiera-Polo Esterno
Banca Monte Parma - Filiali Emilia Romagna
Catenna alberghiera Jolly Hotels
Cardano Al Campo / Va
Castelvolturno / Ce
Congregazione Suore Fr. Miss. S. Cuore- Gemona
Golf Hotel Paradiso - Peschiera
Grand Hotel Vesuvio - Napoli
Hotel Excelsior - Napoli
Hotel Ibis Milano Malpensa Aeroporto
Hotel Il Molino - Benevento
Hotel Majestic - Napoli
Hotel Novotel Milano Est - Milano
Hotel Raganella - Fai della Paganella
Hotel Plaza - Sorrento / Na
Hotel Relais La Fattoria - Melfi / Pz
Hotel Raffaello - Milano
Hotel Rubens - Milano
Hotels & Resorts - Benevento
Jazz Hotel - Olbia Tempio
Lavazza Coffee Shops
Locanda Gulfi Resort - Chiamonte /Rg
Novotel Salerno Est Arechi - Salerno
Palazzo Ducale Bar - Venezia
Piccolo Grand Hotel - Pizzo /Vv
Radio Rds - Roma
Ristorante Al Gallione - Bodio Lomnago / Va
Ristorante Casa Vicina Eataty - Torino
Ristorante Maso Franch - Giovo / Tn
Sala Mensa -Corpo Forestale Dello Stato -
Sheraton Hotel – Bolzano
Terme Continental - Abano Terme
Villaggio Olimpico - Sestriere
Visconti Palace Hotel - Roma
Wellnessresidenz Cristal - Familie Thaler - Nova Ponente

**Hungary**

Hotel Danubia - Budapest

**Jordan**

Domina Hotel - Amman

**Kazakhstan**

Parmigiano Restaurant - Almaty

**Kuwait**

Conference Palace
Holiday Inn Crowne Piazza
Lettre d'Amour
Press Café
Restaurant Sassi

**Libanon**

Fakhreddin Restaurant in Lancaster Plaza Hotel - Beirut

**Lithuania**

Fashion Gates - Vilnius
Holiday Inn - Vilnius
Hotel Centrum - Vilnius
Hotel Vildika - Vilnius
Palanga Hotel - Klaipeda



Malta
Blueroom catering



Netherlands
Alysis Zorggroep - Arnhem
Conferentiecentrum de Ruwenberg - St. Michielsgestel
Crematorium Alphen - Rijn
Golden Tulip Bel Air Hotel - Den Haag
Hotel Figi Zeist
Kapellerput Conferentiehotel Heeze
KLM business lounge Schiphol - Amsterdam
Klm Sodexo Altys Bv
Marriott Hotel Amsterdam
PC Hoofd groep - Amsterdam
Restaurant Kampanje - Hardinxveld
Restaurant van de Tweede Kamer der Staten
River Princess
Generaal - Den Haag
Shell Chemicals - Moerdijk
UNESCO - Delft
Univeriteit - Maastrich
Verschuren Interieurbouw - Eindhoven
Westgaarde Begraafplaats - Amsterdam
Witlox Advies - Rosmalen



Norway
Grand Terminus Hotel - Bergen
Historielaget - Drammen Havn
Sparebank 1 Midt - Trondheim
Quality strand hotel - Gjøevik
Rica Hotel - Sandjeford
Statoil - Stavanger
Sunrise Medical - Ski



Oman
The Wave Muscat SAOC



Poland
Airport F. Chopin Salon Ballada
Danzica Stadium Vip Lounge
ING Bank
Novotel Warsaw
Sofitel Victoria Warsaw
Showroom of Time Trend Prestige Warsaw



Qatar
Doha Bank - Doha
Holiday Inn - Doha
Marriot Hotel - Doha
Ministry of Finance - Qatar



Romania
Citybank - Bucarest
Kronvest group - Brasov



Russia
Adriano Restaurant at Sochi's Airport - Sochi
Azimut Hotel - Ufa
Casa Centrale della Cultura delle Ferrovie Mosca
Estonian Embassy - St. Petersburg
Gasprom - Neabriski
Gazprombank - Moscow
Hotel Riz Carlton - Moscow
Lukoil Avia - Moscow
OAO Medicina - Moscow
Otrada - Moscow
Organic caffè - Moscow
Radisson Belorusskaya Hotel - Moscow
Radisson Hotel - Sochi
Ristorante della Accademia della Scienza Moscow
Sheraton Hotel - Moscow



Saudi Arabia
Roshana Mall - La Mer Restaurant - Jeddah
Roshana Mall - Osumi Restaurant - Jeddah



Serbia
B2 Building - Belgrade
Crown Plaza - Belgrade
EFT Building - Belgrade
Fiat - Kragujevac
Metals banka - Novi Sad



Syria
Four Season Hotel - Damasco



Slovakia
Golf Relax Indoor Club - Bratislava
Hotel Ambassador - Košice
Hotel Tulipan - Bratislava
Radisson Carlton Hotel - Bratislava



Slovenija
City Hotel - Maribor
Kempinski Palace Hotel - Portorose
Palace Hotel Lubiana
Terme Tuhelj - Tuhelj



South Korea
Meetingroom ACE AVenue, Seoul



Spain
Hilton - Madrid
Lindner Hotel Malorca
Hotel Axor - Madrid
Hotel Campezo - Madrid



Sweden
Hotel Riverton - Skybar & Restaurant - Gothenburg
Laholmen Hotel AB - Laholmen
Oslo Airport



Switzerland
Grand Hotel National Restaurant
Hotel Ermitage Golf Schoenried
Hotel Kastanienbaum
Hotel Kristall Saphir Almagell
Hotel Le Mirador Genfer See
Hotel Royal des Alpes
Hotel Schuetzen
Hotel Schweizerhof
Intercontinental Geneva
Parkhotel Vitznau
Residence Happy Days
Restaurant Trois Tours
Schuhaus Graeb
Seehotel Pilatus



UAE
Aviation Club - Dubai
Dubai Airport - Terminal 1, business lounge - Dubai
Emperor Tent Marina Drop Zone - Dubai
Gov. of Dubai - Dept of Civil aviation - Dubai
Jebel Ali Internationals Hotel - Dubai
Motor City - Dubai
Movenpick - Dubai
The Brand of Abu Dhabi Offices - Abu Dhabi



Ukraine
Restaurant INDIGO Kiev
Superior Golf and SPA Resort Kharkov



United Kingdom
Gentig Casino - Manchester / Sheffield / Southland
British Airways Heathrow Heathrow Airport
Champagne Restaurant, Center Court - Wimbledon
Hilton Olympia Kensington - Kensington
Hilton - Gatwick
Hilton - Newcastle
Hilton Metropole Birmingham
Hilton Park Lane 26th Floor Suites
Hilton T4 Brasserie Heathrow Airport
The Cinnamon Club - London
The Willow St. Hotel - London
Manchester Airport - Manchester
Marriott Hotel - Lingfield - Surrey
Novotel Edinburgh - Edinburgh
Portofino Restaurant - Lytham - Lancashir



USA
Becco Restaurant - New York
1910 - Del posto - New York
Babbo Restaurant - New York
Double Tree Lloyd Centre
Freeman
Jolly Hotel - New York
Naples Bay Resort
Noodle Restaurant Hotel Bellagio
Pane Sardo - New York
Prudential Centre
Wolfgang Puck - Las Vegas

USA Sandlerseating

Casinos

Harrah's Cherokee NC
MGM Mirage - Las Vegas NV
Gila River Casino - Phoenix AZ
Kansas Star Casino - Peck KS

Corporate Projects

A&E Television Networks- New York
Apple-Cupertino
Boeing Co- St. Louis MO
British Petroleum, Houston TX
Devon Colcord, Oklahoma
Exxon Mobil- Houston TX
Genentech- South San Francisco
Intuit-Mountain View
Jive Software-Palo Alto
L'Oreal, New York
McKinsey Consulting- Chicago IL
Microsoft- Seattle WA
Seagate-Cupertino
Sub Zero/ Wolf- Dallas TX and Atlanta GA
Zynga-San Francisco

Health Care

Lurie Children's Hospital - Chicago IL
Meninger Clinic - Houston TX
Nemours Hospital - Orlando FL

Restaurants / Hotels

Arizona Biltmore- Phoenix AZ
Beverly Hilton- Los Angeles CA
Hilton Garden Inns- Multiple US Locations
Hyatt Regency Chicago
Next Restaurant - Chicago IL
Sky View Restaurant at the Space Needle - Seattle WA

Universities

Brown University- Providence RI
Indiana University - Bloomington IN
Penn State University - University Park PA
Salem State University - Salem MA
Texas State University - San Marcos TX
University Of Maryland - College Park MD
University of Pennsylvania - Philadelphia PA
University of Toledo - Toledo OH
Wharton School of Business - Philadelphia PA

Cruise Ships

Carnival

Breeze
Dream
Magic
Sunshine
Splendor

Costa Crociere

Concordia
Deliziosa
Favolosa
Luminosa
Eugenio
Fortuna
Marina

Cunard

Ms Mont St Michiel Brittany Ferries
Ms River Countess en River Duchess Rijns
Queen Mary 2

Holland American Line

Crown Princess
Dawn Princess
Grand Princess
Maasdam

Princess Cruises P/O

Regal Princess
Rijndam
Statendam
Sun Princess
Veendam

Pullmantur cruises

M/S Monarch

Superfast Ferries

M/N Superfast I
M/N Superfast II

Ibero Cruceros

Nave Grand Holiday

Minoan Lines

M/N Cruise Europa
M/N Cruise Olympia

Viking Line

Amorella
Cinderella
Gabiella
Isabella
Mariella
Rossella

Tonon & C. spa

Via Diaz 22 - 33044 Manzano - Italy
T +39 0432 740740
F +39 0432 740770
tonon@tononitalia.it
www.tononitalia.com

Tonon spa si riserva il diritto
di apportare quelle modifiche
che ritenesse necessarie
o migliorative ai propri prodotti.
È vietata la riproduzione
anche parziale di questo catalogo.

Tonon spa reserves the right
to modify and improve its products
when considered necessary without
prior notice. It is strictly forbidden
to copy and or reproduce this
catalogue in full and or in part
in any format.

Art director: **Rolando Mascarin**

Graphic project: **Paolo Sostenio**
Typesetting: Studio Play / PD

Fotolito: Studio 1 / VR
Printed in Italy by Grafiche Gemma /PD

Edition 103 05.13

TONON
made in Italy www.tononitalia.com